

# RANCANG BANGUN SISTEM BASIS DATA UNTUK MENUNJANG PENGELOLAAN PERIKANAN TUNA CAKALANG DAN TONGKOL DI PERAIRAN NATUNA

*by* Gilar Budi Pratama

---

**Submission date:** 19-Jun-2020 05:37PM (UTC+0700)

**Submission ID:** 1346487816

**File name:** 27775-88350-1-SM.docx (441.34K)

**Word count:** 4677

**Character count:** 29788

## RANCANG BANGUN SISTEM BASIS DATA UNTUK MENUNJANG PENGELOLAAN PERIKANAN TUNA CAKALANG DAN TONGKOL DI PERAIRAN NATUNA

Gilar Budi Pratama<sup>1</sup>, Tri Wiji Nurani<sup>1\*</sup>, dan Ro Irawan Wahyu<sup>2</sup>

<sup>1</sup> Program Studi Pemanfaatan Sumberdaya Perikanan, Institut Pertanian Bogor  
Kampus IPB, Jl. Raya Dramaga, Babakan, Dramaga, Bogor, Jawa Barat 16680

<sup>2</sup> Fakultas Perikanan dan Ilmu Kelautan, Institut Pertanian Bogor

E-mail: [glrbdprtm@gmail.com](mailto:glrbdprtm@gmail.com), [triwiji@hotmail.com](mailto:triwiji@hotmail.com)\*

### ABSTRAK,

Data total hasil tangkapan yang didaratkan di suatu wilayah dengan valid sangat dibutuhkan bagi pemerintah. Salah satu upaya pemerintah melalui Kementerian Kelautan dan Perikanan adalah dengan meluncurkan sebuah program basis data bernama "Satu Data" pada tahun 2016. Namun pendataan dengan sistem Satu Data belum terlaksana di tempat pendaratan kecil, salah satunya yaitu di Natuna. Tempat pendaratan ikan di Natuna dilakukan di dermaga-dermaga kecil yang tersebar di sepanjang pantai. Hal ini akan menyebabkan data hasil tangkapan tidak tercatat dengan baik. Tujuan penelitian ini yaitu mengidentifikasi tempat-tempat pendaratan ikan nelayan kecil di sekitar SKPT Natuna, melakukan penilaian pendataan yang dilakukan dermaga-dermaga kecil di daerah Bunguran Besar dan kemudian menyusun dan mengimplementasikan sebuah sistem *database* perikanan berbasis *web* yang dapat digunakan untuk melakukan pendataan hasil tangkapan. Data yang digunakan adalah data dermaga pendaratan ikan di Bunguran timur, mekanisme pendataan hasil tangkapan yang sekarang dilakukan dan produksi perikanan di dermaga. Metode analisis yang digunakan adalah deskriptif, deskriptif komparatif dan pengembangan sistem informasi. Analisis deskriptif digunakan untuk menggambarkan dermaga-dermaga pendaratan ikan dan mekanisme pendataan hasil tangkapan, sedangkan deskriptif komparatif untuk membandingkan metode pendataan hasil tangkapan yang digunakan di setiap dermaga dengan Sentra Kelautan dan Perikanan Terpadu di Natuna. Pengembangan sistem informasi bertujuan menghasilkan sistem pendataan hasil tangkapan yang efektif berdasarkan kebutuhan informasi. Hasil dari penelitian ini adalah sebuah sistem basis data yang digunakan sebagai sistem pendataan hasil tangkapan ikan berbasis *online* yang bernama Nelayanku Heroku. Nelayanku Heroku memiliki tiga menu utama berupa menu *dashboard*, menu nelayan dan menu data tangkapan.

**Kata kunci:** hasil tangkapan; sistem informasi; tuna cakalang dan tongkol; pengelolaan perikanan

## DESIGN DATABASE SYSTEM TO SUPPORT THE MANAGEMENT OF FISHERIES OF TUNA CAKALANG AND TONGKOL IN NATUNA

### ABSTRACT,

*It is crucial for the government to obtain total catch data in each fishery port validly and in a fast time. One of the attempts executed by the Ministry of Maritime and Fisheries Affairs is constructing a database program called "Satu Data" in 2016. However the program is not yet applied on small fish landings, one of them is in Natuna. The fish landing place in Natuna is done at the small landing places scattered along the coast. This will cause the data of the catch to be not recorded properly. The purposes of this research are to identify fish landing areas for small-scale fisheries around SKPT Natuna, to authenticate the data input carried out in small fishing docks in Bunguran Besar and to establish and implement web-based database fishery system which can be used to input marine catch data. Data needed are fish catch data of small fishing landing place in Bunguran Timur, current input methods used, and fisheries production of the docks. Method analysis used are descriptive, descriptive-comparative, and advancement of the information system. Descriptive analysis is used to represent the fishing docks and the mechanism of catch data recording themselves while the descriptive-comparative method is used to compare catch data input method in each Sentra Kelautan dan Perikanan Terpadu fishing dock in Natuna. The purpose of advancing the information system is to yield an effective catch data input system based on necessary information. The result of this research is an online database program operated to input total marine catch named as Nelayanku Heroku. There are three main menu in NKHK such as dashboard, fishermen and catch data menu.*

**Key words:** capture catc; information system; tuna cakalang and tongkol; management of fisheries

## PENDAHULUAN

Potensi ikan pelagis di Natuna mencapai 327.976 ton dengan produksi sebesar 99.037 ton, dengan tangkapan dominan adalah tongkol krie (*Auxis thazard*) mencapai 1,88% dari total produksi perikanan tangkap di Natuna (KKP dan BPS, 2016). Potensi sumber daya ikan yang besar mendorong masyarakat Natuna menggantungkan hidup dengan menjadi nelayan. Terdapat sekitar 20.571 jiwa penduduk Natuna hidupnya tergantung pada Lapangan Usaha Perikanan (BPS Natuna, 2017). Nelayan di Kabupaten Natuna memiliki kebiasaan untuk mendaratkan dan menjual ikan hasil tangkapannya di dermaga-dermaga kecil yang tersebar di sepanjang pantai Natuna. Pembangunan Sentra Kelautan dan Perikanan Terpadu (SKPT) di Selat Lambah berdasarkan Inpres No.7/2016 diharapkan dapat menghimpun kapal-kapal penangkapan ikan untuk mendaratkan ikan di lokasi yang telah ditetapkan oleh pemerintah (Zulham *et al.*, 2017). Adanya ketergantungan nelayan terhadap *tauke* akibat hutang nelayan kepada *tauke* yang memaksa nelayan mendaratkan dan menjual ikan langsung kepada *tauke* di dermaga-dermaga kecil dibandingkan di SKPT (Ismail *et al.*, 2018).

Pendaratan ikan hasil tangkapan yang dilakukan di dermaga-dermaga kecil yang tersebar di sepanjang pantai Natuna akan menyebabkan data hasil tangkapan tidak tercatat baik, hal ini akan menyebabkan bias data produksi perikanan tangkap yang ada di Natuna. Penting bagi pemerintah untuk mendapatkan data dan informasi yang tepat berkaitan dengan pendataan jumlah hasil tangkapan yang didaratkan di suatu wilayah. Salah satu upaya Kementerian Kelautan dan Perikanan untuk mendapatkan data jumlah hasil tangkapan yang didaratkan di pelabuhan perikanan secara valid adalah dengan meluncurkan sebuah program unggulan bernama "Satu Data" pada tahun 2016. Salah satu fasilitas yang ada di dalam Satu Data adalah sistem pendataan hasil tangkapan berbasis *web*. Sistem ini telah dilakukan oleh beberapa pelabuhan perikanan, namun belum terlaksana di tempat pendaratan ikan skala kecil seperti yang ada di Natuna.

Perlu adanya sistem baru dalam pendataan hasil tangkapan ikan di dermaga-dermaga kecil yang lebih mudah dilakukan dan dapat langsung terintegrasi ke pusat pendataan. Maka tujuan penelitian ini adalah Tujuan penelitian ini yaitu mengidentifikasi tempat-tempat pendaratan ikan nelayan kecil di sekitar SKPT Natuna, melakukan penilaian pendataan yang dilakukan dermaga-dermaga kecil di daerah Bunguran Besar dan kemudian menyusun dan mengimplementasikan sebuah sistem *database* perikanan berbasis *web* yang dapat digunakan untuk melakukan pendataan hasil tangkapan. Menurut Waljiyanto (2003), *database* adalah suatu kumpulan data dan informasi yang tersimpan di dalam suatu perangkat secara sistematis sehingga dapat dipergunakan dan diolah menggunakan suatu program komputer. Sedangkan sistem *database* berbasis *web* adalah sebuah sistem informasi data daring yang terdiri dari perangkat keras (*hardware*) dan perangkat lunak (*software*), pengelolaan pelayanan serta penyedia informasi yang dapat diakses melalui suatu perangkat komputer (Andrasto, 2013). Langkah awal dalam merancang sistem *database* pendataan tersebut adalah dengan melakukan identifikasi tempat pendaratan atau dermaga mana saja yang menjadi tempat pendaratan ikan hasil tangkapan nelayan. Kemudian melakukan pendiskripsian sekaligus penilaian terhadap proses pendataan yang ada untuk melihat apakah praktik pendataan yang ada telah tepat sehingga data yang dihasilkan pun valid. Deskripsi dan penilaian terhadap praktik pendataan kemudian dijadikan sebagai dasar penyusunan *database* perikanan berbasis *web* yang akan mempermudah proses pendataan dan mengintegrasikan hasil pendataan ke pusat informasi.

## METODE

Data yang dikumpulkan adalah data yang berasal dari peneliti secara langsung dengan survei dan data yang diambil dari Dinas Kelautan dan Perikanan Kabupaten Natuna. Lokasi pendaratan yang disurvei adalah dermaga yang tersebar di Bunguran Timur dengan responden yang ditentukan melalui teknik *accidental sampling*. Data hasil tangkapan berasal dari nelayan-nelayan yang melakukan pendaratan ikan di dermaga-dermaga kecil di Bunguran Timur. Metode yang digunakan adalah dengan mencatat jenis hasil tangkapan dan bobotnya ke dalam *logbook*. Total terdapat 7 dermaga dengan responden berjumlah 53 yang terdiri dari 48 kapal dan 5 orang petugas pendataan hasil tangkapan. Selanjutnya penilaian mekanisme pendataan hasil tangkapan dilakukan dengan melakukan wawancara dan survei langsung terhadap petugas pendataan yang ada di dermaga kecil dan SKPT. Metode analisis data yang digunakan adalah analisis deskriptif, analisis deskriptif komparatif dan pengembangan sistem

informasi. Analisis deskriptif dalam penelitian ini digunakan untuk memberikan gambaran tempat-tempat yang dijadikan sebagai pangkalan kecil pendaratan ikan di perairan Natuna. Metode selanjutnya adalah analisis deskriptif komparatif, yaitu dengan melihat keadaan pendataan hasil tangkapan meliputi mekanisme pendataan, tugas dari masing-masing komponen sistem dalam pendataan hasil tangkapan dan kegunaan dari data hasil tangkapan. Data yang dihasilkan dari metode ini kemudian dianalisis dengan membandingkan terhadap mekanisme pendataan yang dilakukan oleh SKPT Natuna. Metode analisis pengembangan sistem informasi adalah suatu cara penyelesaian permasalahan di dalam suatu manajemen data dan informasi dengan melakukan identifikasi kebutuhan informasi yang ada pada suatu sistem sehingga dihasilkan suatu operasi sistem informasi yang efektif (Pradipta, 2010). Menurut Muslihudin dan Setiawan (2019) terdapat lima tahapan dalam metode pengembangan sistem informasi, yaitu :

### Perencanaan Sistem Infomasi

Pada tahap ini dilakukan pengumpulan data dan informasi terkait sistem, kemudian dari sistem tersebut diuraikan menjadi sub sistem-sub sistem. Dari sub sistem yang ada kemudian dipilih sub sistem yang akan digunakan dalam merancang *web* basis data dan digunakan sebagai menu pada sistem. *Database* berbasis *web* dirancang dengan empat menu utama yaitu menu halaman utama *dashboard*, *user*, nelayan dan data tangkapan. Menu nelayan dan data tangkapan memiliki sub menu dimana kategori pilihan dalam sub menu tersebut didapatkan melalui studi pustaka Badan Statistik Kelautan dan Perikanan Indonesia mengenai jenis ikan tongkol, cakalang, dan tuna serta mengenai jenis-jenis alat tangkap dan ukuran kapal yang digunakan di perairan Natuna.

#### 1 Analisis sistem informasi

Tahap analisis sistem informasi terbagi menjadi 3 bagian yaitu analisis kebutuhan, formulasi permasalahan dan identifikasi sistem informasi.

##### a. Analisis kebutuhan informasi

Pada tahap ini dilakukan pencarian secara selektif kebutuhan informasi masing-masing pelaku dalam sistem perikanan tangkap TCT di Natuna. Dalam menentukan kebutuhan informasi dilakukan dengan metode wawancara kepada pelaku-pelaku sistem dan pengamatan secara langsung dilapangan. Menurut Setiawan *et al.* (2016), analisis kebutuhan informasi merupakan tahap awal dan utama untuk

1 mendapatkan informasi dan data yang dibutuhkan pelaku sistem di dalam suatu perangkat lunak.

##### b. Formulasi permasalahan

Tahap ini dilakukan perumusan permasalahan yang terdapat dalam pendataan perikanan TCT. Metode untuk merumuskan permasalahan dilakukan dengan pengamatan secara langsung di lapangan serta menggunakan metode wawancara dengan pelaku yang ada dalam ruang lingkup sistem.

##### c. Identifikasi sistem informasi

Identifikasi sistem informasi dibuat untuk mendapatkan gambaran secara garis besar terhadap sistem informasi. Gambaran sistem informasi ini dilakukan dengan pembuatan diagram sebab-akibat dan diagram *input-output*. Diagram sebab akibat ini bertujuan untuk menggambarkan hubungan antar komponen di dalam sistem informasi sedangkan diagram *input-output* digunakan untuk menggambarkan masukan dan keluaran serta kontrol dari sistem informasi perikanan tangkap TCT di Natuna.

#### 3 Perancangan sistem informasi

Tahap ini adalah mendesain suatu proses dihasilkannya informasi yang terdiri dari proses pemasukan data yang tersedia ke dalam sistem dari *web*, pengolahan data dan proses penyajian data. Pada tahap ini menggunakan MySQL untuk mengelola ataupun menyimpan *database* yang telah dimasukan. Menurut Triamarsiah dan Arafat (2017) 1 MySQL adalah suatu *software* yang digunakan untuk membuat basis data yang bersifat *open source*. Informasi akan dihasilkan dengan memanfaatkan data yang telah diolah dan tersimpan pada *database* tersebut.

### Implementasi sistem informasi

Tahap ini meliputi *coding*, pembuatan *template web*, dan *hosting domain*. Program aplikasi dirancang menggunakan bahasa pemrograman *Hipertext Preprocessor* (PHP) dengan *framework* Laravel serta untuk pengolahan data dan penyimpanan data menggunakan MySQL. Penggunaan PHP dalam

pembuatan aplikasi berbasis *web* memiliki keunggulan yaitu dapat memanipulasi sebuah basis data dengan mudah (Supaartagron, 2011).

### 1 Validasi sistem informasi

Tahap ini dilakukan pengujian terhadap sistem informasi yang telah disusun. Validasi dilakukan melalui pengujian dan penyediaan bukti objektif bahwa sistem yang telah dibuat, dibangun dengan proses-proses yang telah benar sesuai karakteristik yang telah ditetapkan. Proses validasi dilakukan dengan dua tahap. Tahap pertama dilakukan pengujian dan pengecekan alur sistem secara keseluruhan. Tahap kedua dilakukan pengecekan dengan sampel data dan dilakukan penelusuran untuk menentukan sistem informasi yang telah dibuat sudah benar dan beroperasi dengan logika sistem informasi yang tepat. Pengecekan dilakukan dengan melakukan verifikasi data yang dimasukkan ke dalam *database* dengan data yang dicatat nelayan kedalam *logbook* hasil tangkapan. *Logbook* hasil tangkapan diisi oleh nelayan secara manual kemudian dimasukkan ke dalam sistem *database* oleh peneliti. Data yang dihasilkan dari pengisian *logbook* kemudian dijadikan sebagai bahan verifikasi dan *back up* dari data yang dimasukkan kedalam sistem *database*.

## HASIL DAN PEMBAHASAN

### Kondisi Perikanan Natuna

Laut Natuna yang termasuk ke dalam perairan WPP 711 memiliki potensi perikanan yang sangat besar. Adanya potensi perikanan yang besar mendorong masyarakat Natuna untuk menggantungkan hidup pada sektor perikanan tangkap. Menurut Dinas Kelautan dan Perikanan Natuna (2019) terdapat 14325 nelayan di Natuna. Terdapat pertumbuhan jumlah nelayan pada kategori nelayan sambilan utama dan nelayan sambilan tambahan dibandingkan tahun 2018. Kategori nelayan sambilan utama mengalami pertumbuhan sebesar 13.6%, sedangkan nelayan sambilan tambahan mengalami pertumbuhan sebesar 6.074%. Keberadaan nelayan yang relatif besar telah berdampak terhadap pemanfaatan sumber daya perikanan. Berdasarkan data dari Dinas Kelautan dan Perikanan Kabupaten Natuna, Laut Natuna pada tahun 2019 memiliki produksi perikanan sebesar 104879.81 ribu ton, yang didominasi oleh ikan pelagis kecil dan ikan karang.

Produksi ikan dihasilkan dari kegiatan penangkapan ikan di Laut Natuna yang didominasi oleh kapal berukuran 0-5 GT. Jumlah kapal perikanan dengan ukuran 0-5 GT pada tahun 2019 mencapai 60.1% dari total kapal perikanan yang tersebar di Natuna dengan total 2543 unit kapal. Perkembangan kapal perikanan Natuna tergolong masih lambat dengan nilai pertumbuhan 0% per tahun pada kapal ukuran 5 GT – 10 GT, 0% per tahun pada kapal ukuran 10 GT – 20 GT, 50% per tahun pada kapal ukuran 20 GT – 30 GT, dan 0% per tahun pada kapal ukuran lebih dari 30 GT. Pertumbuhan kapal perikanan yang lambat diakibatkan oleh terbatasnya investasi yang dimiliki nelayan. Menurut Zulham *et al.* (2017), 50% nelayan yang ada di Bunguran Timur mendapatkan investasi kapal perikanan dari tengkulak atau *tauke* dan hanya 13.3% yang menggunakan investasi sendiri.

Nelayan Natuna memiliki budaya yang sangat berpengaruh terhadap kelestarian sumber daya perikanan laut. Tradisi seperti upacara adat dan sedekah laut yang masih rutin dilakukan oleh nelayan Natuna secara tidak langsung telah meningkatkan kepedulian masyarakat terhadap kelestarian sumber daya ikan dan laut. Selain itu kebiasaan nelayan Natuna yang hanya menggunakan alat tangkap tradisional yang ramah lingkungan, berdampak positif terhadap perkembangan sumber daya ikan yang seimbang dengan tingkat pemanfaatannya. Alat tangkap yang digunakan nelayan Natuna didominasi dengan bubu ikan, pancing ulur dan pancing tonda. Jumlah alat tangkap bubu pada tahun 2019 mencapai 290 unit, yang terdiri dari bubu ikan sebesar 11602 dan bubu kepiting sebesar 9688 unit. Selain bubu alat tangkap yang banyak digunakan oleh nelayan Natuna adalah pancing ulur dan pancing tonda. Jumlah pancing ulur di Natuna mencapai 3352 unit pada tahun 2019 disusul pancing tonda dengan jumlah 2658 unit (DKP Natuna, 2019).

Keberadaan *tauke* sangat penting bagi nelayan tradisional Natuna. Sebagian besar nelayan tradisional Natuna mendapatkan modal dari *tauke*. Modal yang diberikan *tauke* kepada nelayan berupa armada penangkapan, alat tangkap dan perbekalan. Sebelum melakukan kegiatan penangkapan biasanya *tauke* akan menemui nelayan dan memberikan segala kebutuhan nelayan untuk kegiatan melaut. Setelah nelayan kembali ke dermaga, *tauke* akan menghampiri nelayan ke dermaga pendaratan ikan dan

membeli hasil tangkapan nelayan. Harga yang ditawarkan *tauke* didasarkan pada harga pasar, sehingga ketika ketersediaan ikan hasil tangkapan tinggi maka *tauke* akan membeli ikan dengan harga lebih murah dibandingkan pada saat ketersediaan ikan hasil tangkapan rendah. Hal seperti ini yang membuat nelayan merasa nyaman bekerja untuk *tauke*, di samping modal yang selalu tersedia, nelayan juga mendapatkan kemudahan dalam menjual ikan dengan harga yang baik.

Tradisi nelayan tradisional Natuna yang menjual ikan hasil tangkapan kepada *tauke* menyebabkan nelayan lebih memilih mendaratkan ikan di tempat yang dekat dengan rumah nelayan. Hal ini menjadi sebab adanya dermaga-dermaga pendaratan ikan disetiap desa di Natuna. Hingga tahun 2019 telah dibangun 86 dermaga yang tersebar di 64 desa. Dermaga tersebut umumnya dibangun dengan swadaya masyarakat dan didukung oleh Anggaran Pendapatan Belanja Daerah (APBD). Konstruksi dermaga yang dibangun umumnya terbuat dari kayu dan beton dengan ukuran tidak terlalu besar.

### Pendataan Hasil Tangkapan Ikan Di Dermaga Bunguran Timur

Terdapat tujuh buah dermaga yang tersebar di Kecamatan Bunguran Timur. Tujuh dermaga tersebut adalah dermaga Pasar Ranai, dermaga Batu Hitam, dermaga Jemengan, dermaga pelabuhan Penagi, dermaga pelabuhan Pring, dermaga Sungai Ulu, dan dermaga Sepempang. Aktivitas pendataan hasil tangkapan masih jarang ditemui di dermaga-dermaga pendaratan ikan di Natuna. Pendataan hasil tangkapan hanya ditemui di pelabuhan Sentra Kelautan Perikanan Terpadu (SKPT) yang terletak di Selat Lampa. Pelabuhan SKPT telah melakukan pendataan hasil tangkapan dengan baik. Pendataan dilakukan dengan pengisian *logbook* oleh petugas pendataan berdasarkan hasil wawancara nelayan pada saat pembongkaran ikan. Berbeda dengan pelabuhan SKPT, di setiap dermaga yang tersebar di Bunguran Timur aktivitas pendataan ikan hasil tangkapan tidak ditemui disetiap waktu. Hal ini dikarenakan metode pendataan yang digunakan berupa metode *sampling* yang dilakukan diwaktu-waktu tertentu. Perbandingan mekanisme pendataan hasil tangkapan ikan yang dilakukan oleh petugas pendataan hasil tangkapan kabupaten dengan petugas pendataan di SKPT dapat dilihat pada Tabel 2.

**Tabel 1** Perbandingan pendataan kabupaten dan pusat

Perbedaan	Kabupaten	Pusat
Tahun	2014-2015	2016-2019
Pelaksana	UPTD	PPT
Metode	Sampling	Sensus per bulan
Periode	Bulanan, tahunan	Bulanan, tahunan
Sumber	Nelayan	Nelayan, pengepul, Perindo
Tempat	Dermaga	Dermaga SKPT, Dermaga sekitar SKPT, dan Perindo

Petugas pelaksana pendataan hasil tangkapan ikan di Natuna dibagi menjadi dua yaitu Unit Petugas Teknis Daerah pada tahun 2014 hingga 2015 dan Petugas Pelaksana Teknis dari kecamatan pada tahun 2016 hingga 2019. UPTD adalah unit pelaksana teknis yang bertugas melaksanakan kewenangan Provinsi di wilayah Kabupaten. Berdasarkan Undang-undang nomor 23 tahun 2014 tentang Pemerintah Daerah yang menarik kewenangan atas laut 0-4 mil dari kabupaten menjadi kewenangan provinsi mengakibatkan adanya kewajiban provinsi untuk ikut melakukan pendataan hasil tangkapan ikan di Kabupaten Natuna. Oleh karena itu UPTD sebagai perwakilan dari provinsi pada tahun 2014 hingga 2015 melakukan pendataan di dermaga-dermaga kecil Natuna. UPTD menggunakan teknik *sampling* dalam menentukan jumlah hasil tangkapan. *Sampling* dilakukan satu kali dalam sebulan, dimana hasil *sampling* dianggap telah mewakili hasil tangkapan dalam sebulan. Teknik *sampling* digunakan disebabkan kurangnya petugas UPTD, dimana petugas UPTD yang melakukan pendataan hasil tangkapan hanya berjumlah dua orang. Teknik pendataan hasil tangkapan dengan sistem *sampling* tidak menghasilkan data yang akurat, sehingga hasil pendataan yang dihasilkan dari *sampling* bukanlah hasil ikan yang didaratkan sesungguhnya.

Setelah UPTD dianggap tidak menghasilkan data hasil tangkapan yang akurat maka pendataan hasil tangkapan dilimpahkan kepada Petugas Pelaksana Teknis (PPT) di masing-masing kecamatan di Natuna. Terdapat setidaknya dua petugas PPT di setiap kecamatan di Natuna. Jumlah petugas yang

semakin banyak diharapkan mampu memberikan data hasil tangkapan yang lebih akurat. PPT dalam melakukan pendataan hasil tangkapan menggunakan teknik sensus, dimana petugas mencatat hasil tangkapan di setiap kapal yang mendaratkan ikan di dermaga. Namun pendataan hasil tangkapan tidak dilakukan secara kontinyu, umumnya sensus hanya dilakukan satu kali dalam satu bulan. Hasil sensus satu hari dalam satu bulan kemudian dikalikan dengan *trip* kapal tersebut dalam satu bulan untuk mendapatkan jumlah hasil tangkapan ikan dalam satu bulan. Teknik sensus yang seperti ini masih menghasilkan data yang kurang tepat. Hal tersebut dikarenakan hasil tangkapan ikan yang didaratkan memiliki jumlah yang tidak sama setiap *trip*nya.

### Perbandingan Hasil Pendataan TCT oleh DKP Natuna dan Sistem NKHK

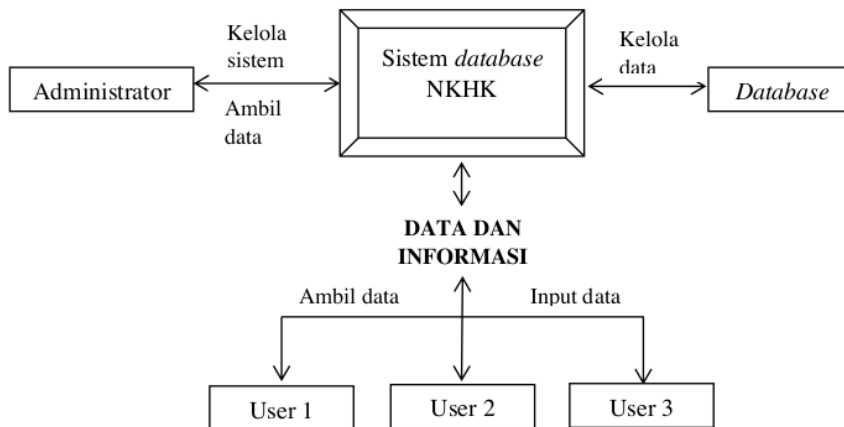
Perbandingan hasil pendataan Dinas Kelautan dan Perikanan (DKP) Natuna dan sistem NKHK dimaksudkan untuk menilai keakuratan data. Pendataan ikan hasil tangkapan yang dilakukan oleh petugas Dinas Kelautan dan Perikanan di Natuna adalah dengan mekanisme wawancara kepada nelayan, bukan melakukan perhitungan jumlah hasil tangkapan secara langsung ketika nelayan mendaratkan ikan di dermaga. Metode yang digunakan DKP Natuna merupakan metode *sampling*, dimana pendataan tidak dilakukan disetiap nelayan mendaratkan ikan, namun hanya dilakukan pada saat-saat tertentu. Sedangkan pendataan oleh peneliti yang selanjutnya dibuat sistem Nelayanku Heroku (NKHK) dilakukan langsung saat nelayan melakukan proses pendaratan hasil tangkapan dan dilakukan setiap saat ketika nelayan mendaratkan ikan. Hasil pendataan ikan khususnya jenis tuna, cakalang dan tongkol pada sistem pendataan hasil tangkapan ikan berbasis web NKHK berbeda dengan hasil pendataan yang dilakukan oleh Dinas Kelautan dan Perikanan Natuna.

Data yang diperoleh melalui pendataan NKHK membagi jumlah tangkapan tongkol per *spesies* tongkol, sedangkan pendataan yang dilakukan oleh Dinas Kelautan dan Perikanan Natuna tidak melakukan pendataan per *spesies* tongkol. Selain itu ikan cakalang dan tuna yang juga disebut tongkol oleh masyarakat Natuna menyebabkan pendataan ikan cakalang dan tuna oleh dinas dikategorikan juga sebagai ikan tongkol. Harga per kilogram ikan tongkol dalam pendataan melalui sistem NKHK juga bergantung pada *spesies* ikan tongkol, sedangkan pendataan oleh DKP Natuna menggunakan harga per kilogram ikan tongkol yang dominan. Pendataan harga ikan tongkol yang tidak berdasarkan *spesies* ikan tongkol akan menyebabkan data nilai produksi yang dihasilkan dari sistem pendataan DKP Natuna bukanlah nilai produksi sesungguhnya.

### Perancangan Sistem Informasi

#### Rancangan Sistem Informasi

Rancangan sistem dilakukan untuk menentukan sebuah desain *website* yang akan dibuat dan menentukan alur dari masing-masing proses komponen dan peran dari masing komponen yang ada pada sistem. Perancangan diagram blok metode untuk menggambarkan peran dari masing-masing komponen yang ada dalam suatu sistem. Diagram blok pada sistem NKHK dapat dilihat pada Gambar 1.



Gambar 1 Diagram blok sistem

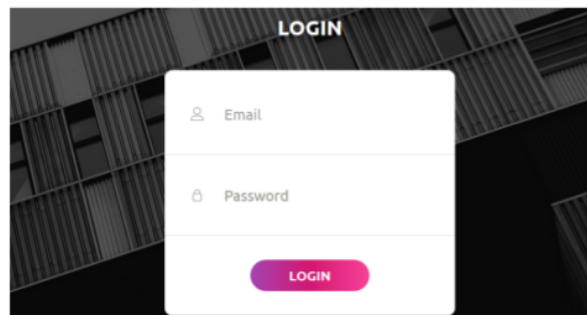
Berikut merupakan peran masing-masing elemen dari sistem informasi pendataan hasil tangkapan NKHK :

1. *Administrator*  
*Administrator* memiliki peran untuk mengatur seluruh proses pengelolaan sistem informasi. *Administrator* memiliki izin untuk mengakses dan memodifikasi sistem serta bertanggung jawab memantau kinerja sistem. *Administrator* memiliki hak untuk mengatur semua akses *user* untuk masuk ke dalam sistem.
2. *User*  
*User* merupakan pengguna sistem pendataan hasil tangkapan di Natuna untuk memasukan data ke dalam *database* dan mengambil data dari *database*.
3. *Data*  
Data merupakan sumber informasi yang dimasukan ke dalam sistem ini. Data yang telah dimasukan kemudian diproses dan dikirim ke *database*, selanjutnya akan diolah oleh sistem menjadi informasi yang dapat digunakan oleh *user*.
4. *Sistem database NKHK*  
Sistem NKHK merupakan sebuah sistem berbasis *web* yang digunakan sebagai tempat untuk memasukan data dan menampilkan informasi dari data yang sudah diolah. Segala aktifitas *input* data dan pengambilan data oleh *user* maupun *administrator* terjadi melalui sistem ini.
5. *Database*  
*Database* yaitu tempat terakhir data yang telah dimasukan tersimpan. Database merupakan komponen penting dalam sistem ini, karena database bertugas menyimpan data dan memilah data berdasarkan kriteri tertentu sehingga mudah untuk diolah.
6. *Informasi*  
*Informasi* merupakan data yang telah diolah oleh sistem dan kemudian dapat digunakan oleh *user*.

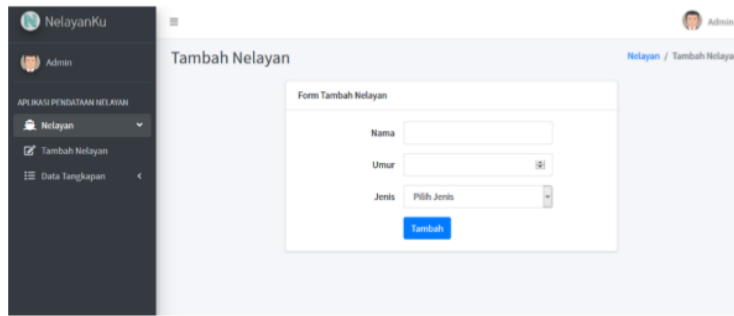
### Implementasi Sistem Informasi

Aplikasi berbasis web perikanan Natuna dengan nama NelayanKu Heroku (NKHK) adalah suatu web basis data yang digunakan untuk melakukan proses pendataan hasil tangkapan secara *online*. NKHK dibuat untuk memudahkan proses pendataan dan pengambilan data hasil tangkapan di perairan Natuna. NKHK dirancang menggunakan bahasa pemrograman *Hipertext Preprocessor* (PHP) dengan *framework* Laravel. Menurut Hanggara (2012), PHP adalah bahasa pemrograman *server-side* yang dirancang untuk dapat digunakan dalam pembuatan aplikasi berbasis *web*. Sedangkan untuk pengolahan data dan penyimpanan data menggunakan *database* yang disediakan oleh MySQL.

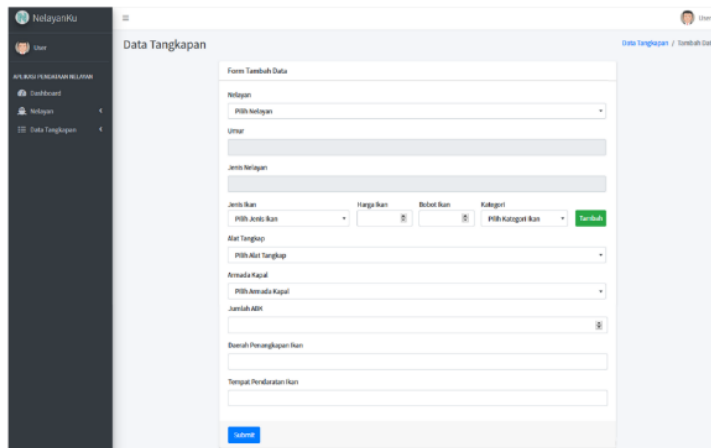
Implementasi perencanaan sistem dapat dilihat melalui tampilan antar muka dari setiap menu yang ada pada sistem NKHK. Tampilan *form login* yang harus diisi agar dapat mengakses fitur sistem dapat dilihat pada Gambar 2. Tampilan menu pendataan nelayan yang berisi nama, umur dan jenis nelayan dapat dilihat pada Gambar 3. Tampilan menu pendataan hasil tangkapan ikan dapat dilihat pada Gambar 4. Data yang berhasil dimasukan ke dalam sistem akan diolah menjadi data dalam format Ms. Excel, dan dapat diunduh. Tampilan data yang dapat diunduh dapat dilihat pada Gambar 5.



Gambar 2 Tampilan *form login*



Gambar 3 Tampilan menu pendataan nelayan



Gambar 4 Tampilan menu pendataan hasil tangkapan ikan

No	Nelayan	Jenis Ikan	Harga Ikan	Berat Ikan	Kategori	Alat Tangkap	Jenis Kapal	Nama Kapal	Nomor Kapal	Jumlah ASK	Daerah Penangkapan Ikan	Tanggal Pendaratan Ikan	Tanggal Penangkapan
1	Isnat	Tongkol Kanan	200	10000	TCT	Pancing Ulur	Kapal Motor 5-10 GT	Ormbak	TCT	3	Laut Maluku Utara	Sanggal Ulu	2020-05-27
2	Isnat	Anggot	40000	50	Lampaya	Pancing Ulur	Kapal Motor 5-10 GT	Ormbak	TCT	3	Laut Maluku Utara	Sanggal Ulu	2020-05-27
3	Isnat	Tongkol Kiri	200	14000	TCT	Pancing Ulur	Kapal Motor 5-10 GT	Ormbak	TCT	3	Laut Maluku Utara	Sanggal Ulu	2020-05-27
4	Nasa	Tongkol Kanan	10000	100	TCT	Pancing Tebek	Kapal Motor 0-5 GT	-	SGT	2	Laut Maluku Utara	Banal	2020-05-27
5	Nasa	Tongkol Kiri	10000	200	TCT	Pancing Tebek	Kapal Motor 0-5 GT	-	SGT	2	Laut Maluku Utara	Banal	2020-05-27
6	Bahon	Tongkol Kanan	14000	200	TCT	Pancing	Kapal Motor	-	SGT	2	Laut Maluku Utara	Banal	2020-05-27

Gambar 5 Tampilan antar muka data yang dapat diunduh

### Validasi Sistem Informasi

Validasi sistem informasi merupakan tahap pengujian sistem yang telah disusun. Pengujian sistem dilakukan untuk menentukan apakah sistem yang telah disusun telah sesuai dengan spesifikasi sistem dan berjalan di lingkungan yang diinginkan (Munthiana, 2017). Metode yang digunakan dalam pengujian adalah *black box testing*. Menurut Cholifah *et al.* (2018) pengujian *black box* adalah suatu pengujian sistem perangkat lunak dari segi spesifikasi fungsional tanpa pengujian terhadap desain dan kode program. Pengujian *black box* pada sistem pendataan NKHK menggunakan data lapangan berupa data hasil tangkapan di dermaga pendaratan ikan yang ada di Bunguran Timur. Data hasil tangkapan nelayan di tujuh dermaga yang ada di Bunguran Timur kemudian dimasukan peneliti ke dalam basis

data menggunakan sistem pendataan NKHK. Berdasarkan pengujian *black box*, semua skenario pengujian berhasil dijalankan sesuai dengan hasil yang diharapkan.

### **Kesiapan Petugas dan Nelayan dalam Implementasi Sistem Informasi NKHK**

Kesiapan petugas dan nelayan dilihat berdasarkan hasil kuisioner yang telah diisi oleh petugas dan nelayan di Bunguran Timur. Kuisioner terdiri atas 4 pertanyaan, yaitu ketersediaan mengisi *logbook*, kepemilikan gawai, kemampuan baca dan tulis serta kemampuan dalam mengakses web. Pertanyaan tersebut dijadikan dasar dalam menilai kesiapan petugas dan nelayan dalam implementasi sistem informasi NKHK.

Selain kesiapan petugas pendataan, kesiapan nelayan juga sangat penting. Apabila kesiapan nelayan dinilai baik maka nelayan dapat mendata hasil tangkapan melalui gawai pribadi yang mereka punya, namun apabila kesiapan nelayan dinilai masih kurang maka pendataan hasil tangkapan tetap harus dilakukan oleh petugas pendataan hasil tangkapan di setiap kecamatan.

#### **1. Kesiapan Petugas Pendataan Hasil Tangkapan**

Berdasarkan hasil kuisioner terdapat 100% responden memiliki kesiapan dalam semua kriteria. Artinya bahwa semua responden yang merupakan petugas pendataan hasil tangkapan di Bunguran timur memiliki kesiapan untuk mengimplementasikan sistem informasi NKHK dengan baik.

#### **2. Kesiapan Nelayan**

Berdasarkan hasil kuisioner yang diisi oleh nelayan di Bunguran Timur, hanya terdapat 13% responden bersedia mengisi *logbook*. Jumlah responden yang bersedia mengisi *logbook* sangat sedikit dikarenakan hampir semua nelayan memiliki *tauke*, sehingga nelayan memiliki ketakutan apabila harus mengisi *logbook* tanpa izin dari *tauke*. Selanjutnya hanya 23% dari total responden yang memiliki gawai. Umumnya nelayan hanya menggunakan *handphone* biasa, sekadar untuk melakukan panggilan ataupun pesan singkat. Terdapat 90% dari total responden yang memiliki kemampuan baca dan tulis serta hanya 19% responden memiliki kemampuan dalam mengakses web. Kemampuan mengakses web sangat berkaitan dengan kepemilikan gawai. Kurangnya penggunaan gawai oleh nelayan menyebabkan kemampuan dalam mengakses web juga terbatas.

## **SIMPULAN**

Terdapat 86 dermaga pendaratan ikan yang tersebar di Natuna dengan 7 dermaga berada di Bunguran Timur. Dermaga yang tersebar di Bunguran Timur umumnya memiliki kondisi yang baik dengan konstruksi semi permanen hingga permanen. Saat ini pendataan hasil tangkapan di dermaga dilakukan melalui metode sampling. Sampling dilakukan setiap bulan sekali dengan jumlah petugas dua orang di setiap kecamatan. Berdasarkan metode yang dilakukan saat ini, maka data yang didapatkan kurang akurat dibandingkan dengan mekanisme pendataan yang dilakukan di SKPT yaitu dengan metode sensus. Penggunaan sistem NKHK untuk melakukan pendataan dapat meningkatkan keakuratan data. Pendataan dengan sistem NKHK dilakukan setiap hari di setiap dermaga dengan dua orang petugas di setiap kecamatan. Hasil data yang langsung dapat diunduh dalam format Ms. Excel dapat mengoptimalkan waktu dalam pengumpulan dan pengolahan data. Petugas pendataan hasil tangkapan ikan di Bunguran Timur memiliki kesiapan implementasi sistem NKHK dengan baik, yaitu memenuhi kriteria kesiapan dalam kepemilikan gawai, kemampuan baca dan tulis, kemampuan dalam mengakses web dan ketersediaan dalam mengisi *logbook*.

9

## **DAFTAR PUSTAKA**

- Andrasto T. (2013). Pengembangan Sistem Database Hasil Penelitian dan Pengabdian Kepada Masyarakat Dosen U<sub>2</sub>nes. *Jurnal Teknik Elektro*, 5, (2), 65-69.
- [BPS] Badan Pusat Statistik Kabupaten Natuna. (2017). Kabupaten Natuna dalam Angka 2017. Ranai: BPS Kabupaten Natuna.
- Cholifah WN, Yulianingsih & Sagita SM. (2018). Pengujian *Black-Box Testing* pada Aplikasi *Action & Strategy* Berbasis *Android* dengan Teknologi *Phonegap*. *Jurnal String*. 3, (2), 206-210.

- 4 [DKP] Dinas Kelautan dan Perikanan Kabupaten Natuna. (2019). Laporan Tahunan Dinas Kelautan dan Perikanan Kabupaten Natuna Tahun 2018. Ranai: DKP Kabupaten Natuna.
- 4 [DKP] Dinas Kelautan dan Perikanan Kabupaten Natuna. (2020). Laporan Tahunan Dinas Kelautan dan Perikanan Kabupaten Natuna Tahun 2019. Ranai: DKP Kabupaten Natuna.
- 8 Handoyo K. (2011). Sistem informasi pengelolaan sumberdaya dan lingkungan perikanan tangkap di Kabupaten Padang Pariaman, Sumatera Barat. *Skripsi*. Bogor. Institut Pertanian Bogor.
- Hanggara Y. (2012). Analisis sistem informasi pengelolaan data alumni sekolah berbasis *codeigniter php framework*. *Skripsi*. Yogyakarta. Universitas Negeri Yogyakarta.
- Ismail K, Kusasi F, & Fitria R. (2018). *Perikanan Natuna dan Kesejahteraan Nelayan Pasca Penerapan Kebijakan IUU Fishing*. Jakarta: Indonesian Marine Fellows Program
- 10 [KKP] Kementerian Kelautan dan Perikanan dan Biro Pusat Statistik. (2016). Kelautan dan Perikanan dalam Angka Kabupaten Natuna. Jakarta: KKP.
- 10 [KKP] Kementerian Kelautan dan Perikanan dan Biro Pusat Statistik. (2016). Statistik Sumber Daya Laut dan Pesisir. Jakarta: KKP.
- Muntihana V. (2017). Analisis dan perancangan sistem informasi berbasis web dan *android* pada klinik gigi Lisda Medica di Kabupaten Bulukumba Sulawesi Selatan. *Skripsi*. UIN Alauddin Makasar.
- Muslihudin M, & Setiawan Y. (2019.) Sistem Informasi Dinas Perikanan Kabupaten Tanggamus Berbasis Web *Mobile*. *JTKSI*. 2, (1), 21-26.
- Pradipta S. (2010). Sistem informasi manajemen agribisnis perikanan tangkap di PPI Blanakan, Kabupaten Subang, Jawa Barat. *Skripsi*. Institut Pertanian Bogor.
- 7 Setiawan A, Wibawa F, & Burhanudin A. (2016). Analisis Kebutuhan Sistem Informasi Perwalian Mahasiswa Berbasis *Website* Studi Kasus Teknik Informatika UM Magelang. *Internet*. Diacu pada 7 November 2019 dari: <https://www.researchgate.net/publication/312601617>.
- 5 Supaartagom C. (2011). PHP Framework For Database Management Based On MVC Pattern. *International Journal of Computer Science & Information Technology (IJCSIT)*. 3, (2), 251-258.
- 13 Triamarsiah Y & Arafat M. (2017). Analisis dan Perencanaan *Website* sebagai Sarana Informasi pada Lembaga Bahasa Kewirausahaan dan Komputer AKMI Baturaja. *Jurnal Matrix*. 9, (1), 3-8.
- 1 Waljiyanto. (2003). *Sistem Basis Data: Analisis dan Pemodelan Data*. Yogyakarta: Graha Ilmu.
- Zulham A, Subaryono, & Anggrawangsa RF. (2017). *Rekomendasi Pengembangan Perikanan Tangkap di Natuna dan Sekitarnya*. Depok (ID): PT. Raja Grafindo Persada.

# RANCANG BANGUN SISTEM BASIS DATA UNTUK MENUNJANG PENGELOLAAN PERIKANAN TUNA CAKALANG DAN TONGKOL DI PERAIRAN NATUNA

## ORIGINALITY REPORT

11%

SIMILARITY INDEX

11%

INTERNET SOURCES

3%

PUBLICATIONS

%

STUDENT PAPERS

## PRIMARY SOURCES

1	<a href="http://www.scribd.com">www.scribd.com</a> Internet Source	4%
2	<a href="http://kkp.go.id">kkp.go.id</a> Internet Source	1%
3	<a href="http://repository.ipb.ac.id">repository.ipb.ac.id</a> Internet Source	1%
4	Akhmad Mustafa, Hasnawi Hasnawi, Admi Athirah, Abbas Sommeng, Syamsu Alam Ali. "KARAKTERISTIK, KESESUAIAN, DAN PENGELOLAAN LAHAN UNTUK BUDIDAYA DI TAMBAK KABUPATEN POHUWATO PROVINSI GORONTALO", Jurnal Riset Akuakultur, 2014 Publication	1%
5	<a href="http://en.wikipedia.org">en.wikipedia.org</a> Internet Source	<1%
6	<a href="http://openjournal.unpam.ac.id">openjournal.unpam.ac.id</a> Internet Source	<1%

---

7	AR Putera, S Riyanto, M Arianto. "Requirement analysis of e-library application using Mandatory Desirable Inessential (MDI) and Technical Operational Economic (TOE) method", Journal of Physics: Conference Series, 2019 Publication	<1%
8	<a href="http://media.neliti.com">media.neliti.com</a> Internet Source	<1%
9	<a href="http://repository.umrah.ac.id">repository.umrah.ac.id</a> Internet Source	<1%
10	Sitkun Deni, Linawati Hardjito, Ella Salamah. "Pemanfaatan daging ikan tuna sebagai kerupuk kamplang serta karakterisasi fisik dan kimiawi produk yang dihasilkan", Agrikan: Jurnal Ilmiah Agribisnis dan Perikanan, 2013 Publication	<1%
11	<a href="http://docplayer.info">docplayer.info</a> Internet Source	<1%
12	<a href="http://worldwidescience.org">worldwidescience.org</a> Internet Source	<1%
13	<a href="http://eprints.walisongo.ac.id">eprints.walisongo.ac.id</a> Internet Source	<1%
14	Didik Ariyanto, Odang Carman, Dinar Tri Soelistyowati, Muhammad Zairin Jr., Muhamad Syukur. "KARAKTERISTIK FENOTIPE DAN	<1%

---

# GENOTIPE LIMA STRAIN IKAN MAS DI JAWA BARAT DAN BANTEN", Jurnal Riset Akuakultur, 2018

Publication

---

---

Exclude quotes      On

Exclude matches      < 15 words

Exclude bibliography      Off