

LAMPIRAN

Lampiran 1




KEGIATAN BIMBINGAN

DOSEN PEMBIMBING UTAMA :

Tanggal Bimbingan	Uraian Kegiatan	Paraf Pembimbing
16-10-2017	Menentukan topik dan judul penelitian serta media yang digunakan untuk Penelitian.	[Signature]
8-11-2017	Revisi BAB I dan Script Video	[Signature]
18-12-2017	Revisi BAB I, BAB III dan Script Video	[Signature]
10-1-2018	Perbaiki BAB III : - Penilaian Instrumen - Variabel dependen - Hipotesis Perbaiki BAB I : - Tujuan - Judul	[Signature]
15-1-2018	Perbaiki kerangka pemikiran dan BAB III	[Signature]
23/1 18	- Judul - Kata kunci - Ref. ops. - Alasan dan - Napas. Acc Seminar / UP	[Signature]
19-2-2018	Revisi BAB I, BAB II, BAB III setelah UP	[Signature]
15-3-2018	Revisi Instrumen, konsultasi media	[Signature]
19-3-2018	Media yang digunakan, Uji instrumen	[Signature]








KEGIATAN BIMBINGAN

DOSEN PEMBIMBING UTAMA :

Tanggal Bimbingan	Uraian Kegiatan	Paraf Pembimbing
28-05-2018	Revisi BAB IV : - Analisa data - Pembahasan BAB V Simpulan dan saran	
7-6-2018	Perbaiki BAB I : - Hipotesis - Kerangka pemikiran Definisi Operasional Perbaiki tabel pada BAB IV serta Pembahasan	
29-6-2018	- Perbaiki Tabel pada bab IV - Perbaiki Pk hasil - Acc final	



KEGIATAN BIMBINGAN

DOSEN PEMBIMBING PENDAMPING :

Tanggal Bimbingan	Uraian Kegiatan	Paraf Pembimbing
20-10-2017	Menentukan topik, judul penelitian dan media yang digunakan untuk penelitian.	
8-11-2017	Revisi BAB I dan Script Video	
18-12-2017	Revisi BAB I, BAB III dan script video - Perjelas masalah dan fenomena yang mendukung - penentuan media yang digunakan	
28-12-2017	- Revisi BAB I - Revisi BAB III	
12/1-2018	Perbaiki u/ latar belakang, pertajam aspek yg ingin diteliti dan tdk diteliti - lengkapi Bab III	
18/1-2018	Metodologi penelitian & perbaiki sesuai den arahan pembimbing	
20/3-2018	Face validity u/ instrumen penelitian	

KEGIATAN BIMBINGAN

DOSEN PEMBIMBING PENDAMPING :

Tanggal Bimbingan	Uraian Kegiatan	Paraf Pembimbing
28/6-2018.	Susun draft sidang lengkap. - perbaiki penyusunan & tiap bab - Justifikasi masalah penelitian di Bab 1 perlu & pertajam. - Spesifikan lit.rev & bab 2 SSI dgn fokus penelitian. - Pd bab 3, tdk ditulis bahasa proposal - Bab 4, jelaskan hasil penelitian dan susun pembahasan hasil berdasarkan analisis dari berbagai literatur. - Susun bab simpulan & saran	
29/6-2018	acc ujian sidang	

Lampiran 2



KEMENTERIAN RISET, TEKNOLOGI DAN PENDIDIKAN TINGGI
UNIVERSITAS PADJADJARAN
FAKULTAS KEPERAWATAN

Jl. Raya Bandung – Sumedang KM.21 Jatinangor 45363 Telp/Fax.022-7795596
email : keperawatan@unpad.ac.id

Nomor : 3994 /UN6.L1/KM/2017
Lampiran : -
Perihal : *Permohonan Ijin Studi Pendahuluan*

Jatinangor, 19 Desember 2017

Yth . Kepala
Puskesmas Jatinangor
Jatinangor, Sumedang

Berkenaan dengan Kegiatan penyusunan Skripsi sebagai tugas akhir pada Fakultas Keperawatan Universitas Padjadjaran, bersama ini kami mohon bantuan Bapak/Ibu untuk mengijinkan mahasiswa kami:

Nama : ARIEN DWI PUTERI
NPM : 220110140108

Untuk melakukan kegiatan tersebut diatas dengan Tema/Judul .” Pengaruh Edukasi tentang Preeklamsi pada Ibu hamil “

Atas bantuan dan kerjasamanya kami ucapkan terima kasih.

Wakil Dekan Bidang Akademik,
Kemahasiswaan, Inovasi dan Kerja Sama.



[Signature]
Drs. H. Harmayanti, S.Kp., MNm.
NIP. 19641123198803 2 002

Lampiran 3



KEMENTERIAN RISET, TEKNOLOGI DAN PENDIDIKAN TINGGI
UNIVERSITAS PADJADJARAN
FAKULTAS KEPERAWATAN

Jl. Raya Bandung – Sumedang KM.21 Jatinangor 45363 Telp/Fax.022-7795596
email : keperawatan@unpad.ac.id

Nomor : 1077 /UN6.L1/KM/2018

Jatinangor, 21 Maret 2018

Lampiran : -

Perihal : *Permohonan Ijin Uji Validitas dan Reliabilitas*

Yth . Kepala
Puskesmas Rancaekek
Jl. Rancaekek No 99, Rancaekek Wetan, Rancaekek

Berkenaan dengan Kegiatan penyusunan Skripsi sebagai tugas akhir pada Fakultas Keperawatan Universitas Padjadjaran, bersama ini kami mohon bantuan Bapak/Ibu untuk mengijinkan mahasiswa kami:

Nama : Arien Dwi Puteri
NPM : 220110140108

Untuk melakukan kegiatan tersebut diatas dengan Tema/Judul .” Pengaruh Edukasi Menggunakan Video dan Leaflet terhadap Pengetahuan Ibu Hamil tentang Preeklamsia Di Puskesmas Jatinangor ”

Atas bantuan dan kerjasamanya kami ucapkan terima kasih.

Wakil Dekan

Dr. Yan Hermayanti, S.Kp., MNm.
NIP. 19641123198803 2 002

Lampiran 4



KEMENTERIAN RISET, TEKNOLOGI DAN PENDIDIKAN TINGGI
UNIVERSITAS PADJADJARAN
FAKULTAS KEPERAWATAN
Jl. Raya Bandung – Sumedang KM.21 Jatinangor 45363 Telp/Fax.022-7795596
email : keperawatan@unpad.ac.id

Nomor : 663 /UN6.L1/KM/2018
Lampiran : -
Perihal : *Permohonan Ijin Penelitian*

Jatinangor, 20 Februari 2018

Yth . Kepala
Dinas Kesehatan Kabupaten Sumedang
Jalan Kutamaya No. 21 Kabupaten Sumedang

Berkenaan dengan Kegiatan penyusunan Skripsi sebagai tugas akhir pada Fakultas Keperawatan Universitas Padjadjaran, bersama ini kami mohon bantuan Bapak/Ibu untuk mengijinkan mahasiswa kami:

Nama : ARIEN DWI PUTERI
NPM : 220110140108

Untuk melakukan kegiatan tersebut diatas dengan Tema/Judul .” Pengaruh Edukasi Menggunakan Video Dan Leaflet Terhadap Pengetahuan Ibu Hamil Tentang Preeklamsia di Puskesmas Jatinangor ”

Atas bantuan dan kerjasamanya kami ucapkan terima kasih.



Wakil Dekan

Dr.Yanti Hermayanti, .S.Kp, .MNM.
NIP. 19641123198803 2 002



KEMENTERIAN RISET, TEKNOLOGI DAN PENDIDIKAN TINGGI
UNIVERSITAS PADJADJARAN
FAKULTAS KEPERAWATAN

Jl. Raya Bandung – Sumedang KM.21 Jatinangor 45363 Telp/Fax.022-7795596
email : keperawatan@unpad.ac.id

Nomor : 1013 /UN6.L1/KM/2018
Lampiran : -
Perihal : *Permohonan Ijin Penelitian*

Jatinangor, 6 Maret 2018

Yth . Kepala
Puskesmas DTP Jatinangor
Jl. Raya Cirebon - Bandung, Hegarmanah, Jatinangor, Kabupaten Sumedang

Berkenaan dengan Kegiatan penyusunan Skripsi sebagai tugas akhir pada Fakultas Keperawatan Universitas Padjadjaran, bersama ini kami mohon bantuan Bapak/Ibu untuk mengijinkan mahasiswa kami:

Nama : Arien Dwi Puteri
NPM : 220110140108

Untuk melakukan kegiatan tersebut diatas dengan Tema/Judul .” Pengaruh Edukasi Menggunakan Video Dan Leaflet Terhadap Pengetahuan Ibu Hamil Tentang Preeklamsia di Puskesmas Jatinangor ”

Atas bantuan dan kerjasamanya kami ucapkan terima kasih.

Wakil Dekan



[Handwritten Signature]
Dr. Yanti Hermayanti, S.Kp., MNm.
NIP. 19641123198803 2 002

Lampiran 5



DINAS KESEHATAN KABUPATEN SUMEDANG
UPT PUSKESMAS RAWAT INAP JATINANGOR
Jl. Raya Jatinangor No.234, Tlp 022-7796143 Jatinangor Sumedang 45363
e mail : puskesmasjatinangor@gmail.com SMS Center : 0823 1614 0448

SURAT REKOMENDASI
Nomor : 440 / 056 / PKM / III / 2018

TENTANG:


**PENDIDIKAN PENELITIAN DAN PRAKTEK LAPANGAN
DI LINGKUNGAN PUSKESMAS RAWAT INAP JATINANGOR KABUPATEN SUMEDANG**

Dasar : Surat dari Kementerian Riset, Teknologi dan Pendidikan Tinggi Universitas Padjadjaran Fakultas Keperawatan UNPAD Jatinangor Nomor : 663 /UN6.L1/KM/2018 Tanggal 20 Februari 2018 perihal Permohonan Ijin Mendapatkan Data.

MEREKOMENDASIKAN :

Kepada :
Nama : ARIEN DWI PUTERI
NPM : 220110140108
Judul : Pengaruh Edukasi Menggunakan Video Dan Leaflet Terhadap Pengetahuan Ibu Hamil Tentang Preeklamsi di Puskesmas Jatinangor.
Untuk : Melaksanakan Kegiatan Mendapatkan Data di wilayah kerja Puskesmas Rawat Inap Jatinangor dan sesuai dengan ketentuan peraturan dan perundang-undangan yang berlaku.

Sumedang, 6 Maret 2018
Kepala Puskesmas
Rawat Inap Jatinangor



drg. Amie Fitriah, M.H.Kes
NIP. 19721111 200604 2 017

Lampiran 6



**PEMERINTAH KABUPATEN SUMEDANG
DINAS KESEHATAN**

Jln. Kutamaya No. 21 0261 – 202377 Fax 0261 204941
Email : dinaskesehatan79@gmail.



SURAT REKOMENDASI

Nomor: 070/ 20 /SDK/III/ 2018

**TENTANG:
PENDIDIKAN PENELITIAN DAN PRAKTEK LAPANGAN
DI LINGKUNGAN DINAS KESEHATAN KABUPATEN SUMEDANG**

Dasar : 1.Surat dari Fakultas Keperawatan Universitas Padjajaran Nomor,
1013/UN6.LI/KM/2018. Tanggal, 06 Maret 2018
Perihal, Permohonan Ijin Penelitian.

MENGIZINKAN

Kepada:
Nama : **Arien Dwi Puteri**
Judul : **Pengaruh Edukasi menggunakan Video dan Leaflet terhadap pengetahuan ibu hamil tentang preeklamsia di Puskesmas Jatinangor.**
Waktu : -
Untuk : **Melaksanakan Penelitian diLingkungan Dinas Kesehatan Kabupaten Sumedang.**
Degan ketentuan : 1. Selama melaksanakan penelitian yang bersangkutan harus mengikuti ketentuan pelaksanaan penelitian yang berlaku di Kabupaten Sumedang.
2. Hasil penelitian tersebut diharapkan menjadi bahan masukan bagi perencanaan program di Dinas Kesehatan.
3. Menyerahkan hasil penelitian melalui Bidang Sumber Daya Kesehatan C.q Seksi Sumber Daya Manusia Kesehatan.

DIKELUARKAN DI: SUMEDANG
PADA TANGGAL : 9 Maret 2018
a.n. KEPALA DINAS KESEHATAN
KABUPATEN SUMEDANG
KEPALA BIDANG SUMBER DAYA
KESEHATAN,



R. IDA MARLAIDA, SH., MSI

Pembina

NIP. 19680308 199803 2 002

Tembusan :

1. Yth. Kepala UPT BLUD Puskesmas Rawai Inap Jatinangor
2. Yth. Ketua Fakultas Keperawatan Universitas Padjajaran
3. Arsip



Lampiran 7



KEMENTERIAN RISET, TEKNOLOGI DAN PENDIDIKAN TINGGI
UNIVERSITAS PADJADJARAN
FAKULTAS KEPERAWATAN
Jl. Raya Bandung – Sumedang KM.21 Jatinangor 45363 Telp/Fax.022-7795596
email : keperawatan@unpad.ac.id

Nomor : 1055 /UN6.L1/KM/2018
Lampiran : -
Perihal : *Permohonan Ethical Clearance*

Jatinangor, 21 Maret 2018

Yth . Kepala
Komisi Etik Kesehatan Fakultas Kedokteran Unpad
Bandung

Berkenaan dengan Kegiatan penyusunan Skripsi sebagai tugas akhir pada Fakultas Keperawatan Universitas Padjadjaran, bersama ini kami mohon bantuan Bapak/Ibu untuk mengijinkan mahasiswa kami:

Nama : Arien Dwi Puteri
NPM : 220110140108

Untuk melakukan kegiatan tersebut diatas dengan Tema/Judul .” Pengaruh Edukasi Menggunakan Video dan Leaflet terhadap Pengetahuan Ibu Hamil tentang Preeklamsia Di Puskesmas Jatinangor ”

Atas bantuan dan kerjasamanya kami ucapkan terima kasih.



Wakil Dekan

[Signature]
Dr. Yanti Hermayanti, S.Kp., MNm.
NIP. 19641123198803 2 002



KEMENTERIAN RISET, TEKNOLOGI DAN PENDIDIKAN TINGGI
UNIVERSITAS PADJADJARAN
FAKULTAS KEPERAWATAN

Jl. Raya Bandung – Sumedang KM.21 Jatinangor 45363 Telp/Fax.022-7795596
email : keperawatan@unpad.ac.id

Nomor : 1024 /UN6.L1/KM/2017
Lampiran : 1 (satu) berkas
Hal : *Permohonan Persetujuan Etik*

19 Maret 2018

Yth. Ketua Komisi Etik Penelitian Universitas Padjadjaran

Sehubungan dengan rencana penelitian yang akan dilaksanakan oleh :

Nama Peneliti : Arien Dwi Puteri
Program Studi/institusi : Fakultas Keperawatan, Universitas Padjadjaran
Judul : Pengaruh Edukasi Menggunakan Video dan Leaflet terhadap Pengetahuan Ibu Hamil tentang Preeklamsia Di Puskesmas Jatinangor

Pembimbing I / Peneliti lain : Ermia, S.Kp., M.Kep., Sp. Mat
Pembimbing II / Peneliti lain : Mira Trisyani Koeryaman S.Kp., MSN.

maka bersama ini kami mengajukan permohonan persetujuan etik sebagai salah satu syarat penelitian tersebut bisa dilakukan.

Demikian kami sampaikan, atas perhatiannya kami ucapkan terima kasih.

Wakil Dekan

Dr. Yanti Hermayanti, S.Kp., MNm.
NIP. 19641123 198803 2 002

Lampiran 8



KEMENTERIAN RISET, TEKNOLOGI DAN PENDIDIKAN TINGGI
UNIVERSITAS PADJADJARAN
KOMISI ETIK PENELITIAN
RESEARCH ETHICS COMMITTEE

Jl. Prof. Eyckman No. 38 Bandung 40161
Telp & Fax. 022-2038697 email: kepk.fk.unpad@gmail.com website: kepk.fk.unpad.ac.id

No. Reg.: 0118030531

PEMBEBASAN ETIK
ETHICAL EXEMPTION

Nomor: 254 /UN6.KEP/EC/2018

Komisi Etik Penelitian Universitas Padjadjaran Bandung, dalam upaya melindungi hak asasi dan kesejahteraan subjek penelitian serta menjamin bahwa penelitian yang menggunakan formulir survei/registrasi/surveilans/Epidemiologi/Humaniora/Sosial Budaya/Bahan Biologi Tersimpan/Sel Punca dan non klinis lainnya berjalan dengan memperhatikan implikasi etik, hukum, sosial dan non klinis lainnya yang berlaku, telah mengkaji dengan teliti proposal penelitian berjudul:

The Research Ethics Committee Universitas Padjadjaran Bandung, in order to protect the rights and welfare of the research subject, and to guaranty that the research using survey questionnaire/registry/surveillance/epidemiology/humaniora/social-cultural/archived biological materials/stem cell/other non clinical materials, will carried out according to ethical, legal, social implications and other applicable regulations, has been throughly reviewed the proposal entitled:

"PENGARUH EDUKASI MENGGUNAKAN VIDEO DAN LEAFLET TERHADAP PENGETAHUAN IBU HAMIL TENTANG PREEKLAMPSIA DI PUSKESMAS JATINANGOR"

Nama Peneliti Utama : Arien Dwi Puteri
Principal Researcher

Pembimbing/Peneliti Lain : Ermiati, S.Kp, M.Kep., Sp. Mat
Supervisor/Other Researcher Mira Trisyani Koeryaman, S.Kp., MSN

Nama Institusi : Program Sarjana
Institution Program Studi Keperawatan
Fakultas Keperawatan Universitas Padjadjaran

proposal tersebut dapat dibebaskan pelaksanaannya.
hereby declare that the proposal is exempted.

Ditetapkan di : Bandung
Issued in
Tanggal : 29-03-2018
Date



Dr. Meita Dhamayanti, dr., SpAK., M.Kes
NIP. 19630519 198712 2 001

Keterangan/notes:

Persetujuan etik ini berlaku selama satu tahun sejak tanggal ditetapkan.

This ethical clearance is effective for one year from the due date.

Pada akhir penelitian, laporan pelaksanaan penelitian harus diserahkan ke Komisi Etik Penelitian

In the end of the research, progress and final summary report should be submitted to the Research Ethics Committee.

Jika ada perubahan atau penyimpangan protokol dan/atau perpanjangan penelitian, harus mengajukan kembali permohonan kajian etik penelitian.

If there be any protocol modification or deviation and/or extension of the study, the Principal Investigator is required to resubmit the protocol for approval.

Jika ada kejadian serius yang tidak diinginkan (KTD) harus segera dilaporkan ke Komisi Etik Penelitian.

If there are Serious Adverse Events (SAE) should be immediately reported to the Research Ethics Committee

Lampiran 9

LEMBAR INFORMASI PENELITIAN

PENGARUH EDUKASI MENGGUNAKAN VIDEO DAN LEAFLET TERHADAP PENGETAHUAN IBU HAMIL TENTANG PREEKLAMPSIA DI PUSKESMAS JATINANGOR

Saya adalah Arien Dwi Puteri yang berasal dari Fakultas Keperawatan Universitas Padjadjaran yang sedang melakukan penelitian untuk memenuhi syarat mencapai gelar Sarjana Keperawatan mengundang Anda untuk berpartisipasi dalam penelitian ini, keikutsertaan Anda dalam penelitian ini bersifat sukarela, jadi Anda dapat memutuskan untuk berpartisipasi atau sebaliknya.

Tujuan Penelitian:

Penelitian ini bertujuan untuk mengetahui pengaruh edukasi menggunakan video dan leaflet terhadap pengetahuan ibu hamil tentang preeklamsia di Puskesmas Jatinangor.

Mengapa Subjek terpilih:

Anda terpilih menjadi responden dalam penelitian ini karena merupakan ibu hamil yang tinggal di Jatinangor dan melakukan pemeriksaan di Puskesmas Jatinangor

Tata Cara/Prosedur:

Peneliti menjelaskan tujuan dan manfaat dari penelitian. Jika Anda setuju untuk berpartisipasi dalam penelitian, Anda akan diberikan kuesioner (*pre-test*) kemudian diberikan edukasi tentang preeklamsia dengan menggunakan video atau *leaflet* selama 10 menit. Setelah itu, Anda akan diberi kuesioner kembali (*post-test*) untuk melihat perbedaan pengetahuan sebelum dan setelah dilakukan edukasi. Anda memiliki hak untuk mengambil keputusan dalam berpartisipasi ataupun menolak ikut serta dalam penelitian ini.

Risiko dan ketidaknyamanan:

Anda mungkin akan merasakan terganggu dengan waktu Anda saat pemberian edukasi dan mengisi kuesioner

Manfaat (langsung untuk subjek dan umum):

Penelitian ini bermanfaat untuk meningkatkan pengetahuan Anda tentang preeklamsia sehingga Anda dapat mengetahui pencegahan dan segera melakukan pemeriksaan jika mengalami tanda-tanda dari preeklamsia. Selain itu, hasil penelitian ini dapat di jadikan pertimbangan Puskesmas dalam melakukan pendidikan kesehatan dengan menggunakan video dan leaflet.

Prosedur alternatif:

Tidak Ada

Kerahasiaan data:

Data yang dilaporkan berbentuk kelompok sehingga tidak akan ada satu orang pun yang mengidentifikasi Anda sebagai responden

Perkiraan jumlah subjek yang akan diikuti sertakan:

74 ibu hamil

Kesukarelaan:

Penelitian ini bersifat sukarela tanpa ada paksaan dari pihak manapun

Periode Keikutsertaan Subjek:

Anda berpartisipasi dalam penelitian ini hanya sekali saja dengan waktu 20 menit

Subjek dapat dikeluarkan/mengundurkan diri dari penelitian:

Anda bebas menentukan pilihan untuk berpartisipasi atau tidak dalam penelitian ini tanpa ada paksaan dari pihak manapun

Kemungkinan timbulnya pembiayaan dari perusahaan asuransi kesehatan atau peneliti:

Tidak ada asuransi yang diberikan kepada subjek dalam penelitian ini

Insentif dan kompensasi:

Tidak ada insentif atau kompensasi yang diberikan

Pertanyaan:

Jika ada yang perlu ditanyakan yang berkaitan dengan penelitian, silahkan Anda menghubungi kontak dibawah ini:

HP : 085723945430

Email : ariendwi108@gmail.com

PSP untuk orang dewasa

SURAT PERNYATAAN PERSETUJUAN (PSP)

UNTUK IKUT SERTA DALAM PENELITIAN

(INFORMED CONSENT)

Saya telah membaca atau memperoleh penjelasan, sepenuhnya menyadari, mengerti, dan memahami tentang tujuan, manfaat, dan risiko yang mungkin timbul dalam penelitian, serta telah diberi kesempatan untuk bertanya dan telah dijawab dengan memuaskan, juga sewaktu-waktu dapat mengundurkan diri dari keikutsertaannya, maka saya **setuju/tidak setuju**^{*)} ikut dalam penelitian ini, yang berjudul: “Pengaruh Edukasi Menggunakan Video dan Leaflet terhadap Pengetahuan Ibu Hamil tentang Preeklamsia Di Puskesmas Jatinangor.”

Saya dengan sukarela memilih untuk ikut serta dalam penelitian ini tanpa tekanan/paksaan siapapun. Saya akan diberikan salinan lembar penjelasan dan formulir persetujuan yang telah saya tandatangani untuk arsip saya.

Saya setuju:

Ya/Tidak^{*)}

	Tgl.:	Tanda tangan (bila tidak bisa dapat digunakan cap jempol)
Nama Peserta: Usia: Alamat:		
Nama Peneliti:		
Nama Saksi:		

*) coret yang tidak perlu

Lampiran 10

Tanggal :

Kode Responden :

KUESIONER

PENGARUH EDUKASI TENTANG PREEKLAMPSIA PADA IBU HAMIL

Petunjuk pengisian:

Isilah pertanyaan-pertanyaan dibawah ini dengan menuliskan jawaban secara langsung.

I. Karakteristik Responden

1. Usia : tahun
2. Status Paritas/GPA :
3. Usia kehamilan :
4. Tekana Darah :
5. Alamat :

Tanggal :

Kode Responden :

KUESIONER

PENGARUH EDUKASI TENTANG PREEKLAMISIA PADA IBU HAMIL

Petunjuk pengisian:

Isilah pertanyaan dibawah ini dengan memberi tanda ceklis (√) pada jawaban yang sesuai dengan yang anda ketahui.

I. Kuesioner Pengetahuan tentang Preeklamsia

No.	Pertanyaan	Benar	Salah
1	Preeklamsia adalah penyakit yang kompleks pada kehamilan yang mengakibatkan efek serius pada ibu dan bayi		
2	Tekanan darah tinggi merupakan penyebab utama terjadinya preeklamsia		
3	Preeklamsia tidak akan menimbulkan peningkatan protein dalam urin/air seni		
4	Preeklamsia hanya terjadi pada ibu hamil		
5	Preeklamsia berpengaruh pada kesehatan ibu dan bayi		
6	Ibu hamil dengan preeklamsia ditandai dengan tekanan darah yang terus menurun		

7	Terjadinya pembengkakan pada kaki dan muka merupakan salah satu tanda ibu mengalami preeklamsia		
8	Nyeri kepala, nyeri perut, serta adanya gangguan penglihatan bukan tanda dari preeklamsia		
9	Tekanan darah tinggi disertai mual dan muntah pada ibu hamil bukan merupakan gejala preeklamsia		
10	Preeklamsia tidak akan menyebabkan sesak pada ibu hamil		
11	Ibu hamil dengan bayi kembar tidak akan menimbulkan preeklamsia		
12	Obesitas atau kelebihan berat badan dapat menimbulkan preeklamsia		
13	Ibu hamil berusia lebih dari 40 tahun berisiko terjadi preeklamsia		
14	Ibu hamil dengan riwayat preeklamsia tidak akan mengalami preeklamsia pada kehamilan berikutnya		
15	Kehamilan anak pertama merupakan faktor risiko terjadinya preeklamsia		
16	Pemeriksaan kehamilan dilakukan hanya jika ibu memiliki keluhan		
17	Ibu sebaiknya tidak melakukan olahraga apapun saat hamil		

18	Untuk mencegah preeklamsia, ibu hamil tidak boleh melakukan aktivitas sama sekali		
19	Banyak mengonsumsi minuman bersoda dan alkohol dapat berpengaruh buruk pada ibu hamil		
20	Stres pada ibu hamil dapat meningkatkan tekanan darah yang menyebabkan preeklamsia		
21	Ibu hamil yang didiagnosa preeklamsia memiliki risiko penyakit jantung pada masa mendatang		
22	Preeklamsia tidak akan menimbulkan eklamsia/kejang pada ibu hamil		
23	Preeklamsia dapat menimbulkan stroke pada ibu		
24	Preeklamsia tidak akan menimbulkan erupsi plasenta/lepasnya ari-ari dari dinding rahim yang dapat mengakibatkan perdarahan		
25	Preeklamsia dapat menimbulkan kematian pada ibu dan bayi		

Tanggal :

Kode Responden :

KUESIONER

EVALUASI MEDIA VIDEO

Petunjuk pengisian:

Isilah pertanyaan dibawah ini dengan memberi tanda ceklis (√) dan jawaban langsung yang sesuai dengan pendapat anda tentang media video yang digunakan.

No.	Pertanyaan	Ya	Tidak
1	Video edukasi yang diputarakan menarik		
2	Penjelasan dalam video mudah dipahami		
3	Bahasa dalam video dapat dimengerti		
4	Tulisan dalam video dapat terbaca dengan jelas		
5	Materi yang disampaikan penting untuk diketahui		
6	Materi pada video perlu disampaikan pada ibu hamil		

7. Bagaimana pendapat ibu tentang media video yang digunakan?

8. Apa saran ibu terkait media edukasi yang digunakan?

9. Media apa yang lebih ibu sukai jika dilakukan penyuluhan tentang kesehatan (Leaflet, video, poster, flip chart, power point)?

Tanggal :

Kode Responden :

KUESIONER
EVALUASI MEDIA LEAFLET

Petunjuk pengisian:

Isilah pertanyaan dibawah ini dengan memberi tanda ceklis (√) dan jawaban langsung yang sesuai dengan pendapat anda tentang media leaflet yang digunakan.

No.	Pertanyaan	Ya	Tidak
1	Materi pada leaflet menarik		
2	Materi pada leaflet mudah dipahami		
3	Bahasa yang digunakan dalam leaflet dapat dimengerti		
4	Tulisan dalam leaflet dapat terbaca dengan jelas		
5	Materi yang disampaikan penting untuk diketahui		
6	Materi pada leaflet perlu disampaikan pada ibu hamil		

7. Bagaimana pendapat ibu tentang media leaflet yang digunakan?

8. Apa saran ibu terkait media edukasi yang digunakan?

9. Media apa yang lebih ibu sukai jika dilakukan penyuluhan tentang kesehatan (Leaflet, video, poster, flip chart, power point)?

Lampiran 11

Kisi-kisi Instrumen Penelitian


Variabel	Indikator	Sub Indikator	Kuesioner	Pernyataan	Nomor Soal
Pengetahuan tentang preeklamsia	Definisi preeklamsia	Preeklamsia dapat mengakibatkan efek serius pada ibu dan bayi. (Khalil, 2017)	Preeklamsia adalah penyakit yang kompleks pada kehamilan yang mengakibatkan efek serius pada ibu dan bayi	Positif	1
		Hipertensi penyebab utama preeklamsia (Khalil, 2017)	Tekanan darah tinggi merupakan penyebab utama terjadinya preeklamsia	Positif	2
		Preeklamsia dapat meningkatkan protein dalam urin (Leveno, 2015)	Preeklamsia tidak akan menimbulkan peningkatan protein dalam urin/air seni	Negatif	3
		Preeklamsia hanya terjadi pada ibu hamil (Khalil, 2017)	Preeklamsia hanya terjadi pada ibu hamil	Positif	4
		Preeklamsia berpengaruh pada kesehatan ibu dan bayi (Jim & Karumanchi, 2017)	Preeklamsia berpengaruh pada kesehatan ibu dan bayi	Positif	5
	Tanda dan gejala preeklamsia	Tekanan darah terus meningkat (Khalil, 2017)	Ibu hamil dengan preeklamsia ditandai dengan tekanan darah yang terus menurun	Negatif	6

	Edema kaki, tangan, muka (Leveno, 2015)	Terjadinya pembengkakan pada kaki, tangan, dan muka merupakan salah satu tanda ibu mengalami preeklamsia	Positif	7
	Nyeri kepala, perut dan gangguan penglihatan (Leveno, 2015)	Nyeri kepala, nyeri perut, serta adanya gangguan penglihatan bukan tanda dari preeklamsia	Negatif	8
	Hipertensi disertai mual dan muntah (Lowdermilk <i>et al</i> ,2013)	Tekanan darah tinggi disertai mual dan muntah pada ibu hamil bukan merupakan gejala preeklamsia	Positif	9
	Sesak pada ibu hamil (Lowdermilk <i>et al</i> ,2013)	Preeklamsia tidak akan menyebabkan sesak pada ibu hamil	Negatif	10
Faktor risiko preeklamsia	Kehamilan multiple/kembar (Lowdermilk <i>et al</i> ,2013)	Ibu hamil dengan bayi kembar tidak akan menimbulkan preeklamsia	Negatif	11
	Obesitas/kelebihan berat badan (Khalil, 2017)	Obesitas atau kelebihan berat badan dapat menimbulkan preeklamsia	Positif	12
	Usia < 20 tahun atau >35 tahun (Khalil, 2017)	Ibu hamil berusia lebih dari 40 tahun berisiko terjadi preeklamsia	Positif	13
	Riwayat preeklamsia pada kehamilan sebelumnya (Lowdermilk <i>et al</i> ,2013)	Ibu hamil dengan riwayat preeklamsia tidak akan mengalami preeklamsia pada kehamilan berikutnya	Negatif	14

	Kehamilan anak pertama (Lowdermilk <i>et al</i> ,2013)	Kehamilan anak pertama merupakan faktor risiko terjadinya preeklamsia	Positif	15
Pencegahan preeklamsia	Pemeriksaan kehamilan rutin tidak hanya saat ada keluhan (Depkes, 2014)	Pemeriksaan kehamilan dilakukan hanya jika ibu mengalami keluhan	Negatif	16
	Olahraga sesuai kemampuan (Depkes, 2014)	Ibu sebaiknya tidak melakukan olahraga apapun saat hamil	Negatif	17
	Perlu olahraga ringan seperti jogging (Depkes, 2014)	Untuk mencegah preeklamsia, ibu hamil tidak boleh melakukan aktivitas sama sekali	Negatif	18
	Hindari minuman bersoda dan alkohol (Depkes, 2014)	Banyak mengonsumsi minuman bersoda dan alkohol dapat berpengaruh buruk pada ibu hamil	Positif	19
	Hindari stres yang memicu hipertensi (Depkes, 2014)	Stres pada ibu hamil dapat meningkatkan tekanan darah yang menyebabkan preeklamsia	Positif	20
	Komplikasi preeklamsia	Risiko penyakit jantung (Jim & Karumanchi, 2017)	Ibu hamil yang didiagnosa preeklamsia memiliki risiko penyakit jantung pada masa mendatang	Positif
Risiko eklamsia (Jim & Karumanchi, 2017)		Preeklamsia tidak akan menimbulkan eklamsia/kejang pada ibu hamil	Positif	22

	Risiko stroke (Jim & Karumanchi, 2017)	Preeklamsia dapat menimbulkan stroke pada ibu	Positif	23
	Risiko erupsi plasenta (Jim & Karumanchi, 2017)	Preeklamsia tidak akan menimbulkan erupsi plasenta/lepasnya ari-ari dari dinding rahim yang dapat mengakibatkan perdarahan	Negatif	24
	Kematian ibu dan bayi (Jim & Karumanchi, 2017)	Preeklamsia dapat menimbulkan kematian pada ibu dan bayi	Positif	25

Lampiran 12




0:13 4:46


what is wrong with secretary Kim 김비서...
TVbogey
8.9K watching


[SBS-IN LIVE]
Channel Hallyu Khus...
SBS-IN
50 watching


MAZO CON LA NUEVA BOLA DE NIEVE PE...
WithZack
373K views

Comments

 Add a public comment...

 arien dwi puteri
Assalamualaikum.. Perkenalkan saya Arien mahasiswa keperawatan. Saya rencananya akan melakukan penelitian tentang pengetahuan preeklamsia. Untuk itu, apakah saya diperbolehkan menggunakan video yang berjudul "cegah preeklamsia, om telet om" yang Anda publikasikan di Youtube untuk menjadi salah satu media pemberian pengetahuan? Terima kasih.
14 March

 Laila Syahdinal
walaikumsalam.. boleh mbak, asal disertakan nama pemiliknya :)
17 March

 arien dwi puteri
+Laila Syahdinal baik mbak saya akan sertakan nama Tomy, Shinny, Afsya sebagai pembuatnya dan nama mbak yang mempublikasikan videonya. Terima kasih banyak mbak.. 😊
17 March

Lampiran 13

Pencegahan Preeklamsia



OM TELOLET OM

Olahraga Minimal 3 hari sekali

TEratur kunjungi dokter

Lakukan deteksi seawal mungkin

Obesitas dihindari

Lihat kondisi tubuh

Edukasi dini

Terhindar dari stres

Olah makanan yang masuk ke dalam tubuh

Mengonsumsi buah dan sayur

Sumber:
Rezki, B. E., Nurhafsyah, L. P., dan Shalilah, M. M. 2017. Cegah Preeklamsia Om Telolet Om. Diupload oleh Laila Syahdinal :
<https://www.youtube.com/watch?v=g9QjPm7C8N9Q>

Komplikasi Preeklamsia?



- Sindrom HELLP adalah sindrom rusaknya sel darah merah sehingga bisa mengancam keselamatan ibu hamil dan janin.
- Terjadi eklamsia yang merupakan kondisi kejang yang dialami wanita sehingga membahayakan janin.
- Penyakit jantung
- Erupsi plasenta yaitu kondisi lepasnya ari-ari dari dinding rahim yang dapat mengakibatkan perdarahan.
- Stroke hemoragik yaitu pecahnya pembuluh darah dari otak yang meningkatkan kejadian rusaknya otak maupun kematian.



Cegah Preeklamsia

ARIEN DWI PUTERI

Fakultas Keperawatan



Universitas Padjadjaran



Universitas Padjadjaran

PRE-EKLAMSI

Preeklamsia adalah gangguan kehamilan yang ditandai oleh Tekanan darah tinggi lebih dari 140/90 mmHg dan kandungan protein yang berlebih/tinggi dalam urin pada usia kehamilan lebih dari 20 minggu.

Hipertensi merupakan penyebab utama preeklamsia



Kenali Preeklamsia pada Ibu Hamil

Faktor Risiko

- Mengidap penyakit tertentu seperti diabetes, darah tinggi atau gangguan ginjal
- Mengandung 2 atau lebih janin
- Wanita hamil diatas usia 40 tahun
- Kenaikan berat badan saat hamil ditandai dengan kenaikan 3 kg atau lebih/minggu
- Kehamilan pertama
- Pernah mengalami preeklamsia pada kehamilan sebelumnya

Gejala Preeklamsia

- Tekanan darah yang terus meningkat (gejala utama)
- Sesak napas
- Sakit kepala
- Menurunnya volume urin dan meningkatnya protein dalam urin
- Pandangan menjadi kabur
- Mual dan muntah
- Nyeri perut bagian atas
- Gangguan fungsi hati
- Pembengkakan pada kaki dan wajah

Referensi:

- Depkes. (2014). Mencegah dan Mengontrol Hipertensi Agar Tidak Terjadi dan Kerusakan Organ Jantung, Otak dan Ginjal. <http://www.depkes.go.id/download.php?file=download/puadatin/infodatin/infodatin-hipertensi.pdf>. Diakses pada tanggal 11 November 2017.
- Jin, B., & Karumanchi, B. A. (2017). Preeclampsia: Pathogenesis, Prevention, and Long-Term Complications. *Seminars in Nephrology*, 37(4), 388–397. <https://doi.org/10.1016/j.semnephrol.2017.05.011>
- Khali, G. (2017). Preeclampsia: Pathophysiology and the Maternal-Fetal Risk. *Journal of Hypertension and Management*, 3(1), 1–5. <https://doi.org/10.23937/2474-3680/1510024>
- Loveno, K. J. (2015). *Manual Komplikasi Kehamilan Williams*. Jakarta: EGC.
- Lowdermik, D. L., Shannon E. P., Killy C. (2013). *Maternity Nursing*. 8th Edition, Singapore: Elsevier.

59	0	1	1	1	1	0	0	1	0	0	1	1	0	0	0	1	0	1	1	0	1	0	0	0	0	11	44	
60	1	1	0	0	1	0	1	0	0	1	1	1	1	1	0	0	1	1	1	1	1	0	1	0	1	16	64	
61	1	1	1	1	1	1	1	0	1	0	0	0	1	1	0	1	1	1	1	1	0	1	1	1	1	19	76	
62	1	1	1	0	1	0	1	1	0	1	1	1	1	1	0	0	1	1	1	1	1	1	0	1	1	19	76	
63	1	0	1	1	1	1	1	1	0	1	1	1	1	1	0	1	1	1	1	1	1	1	1	1	1	22	88	
64	0	1	1	1	0	1	0	1	1	1	0	1	1	1	1	0	1	1	1	0	0	0	0	1	0	15	60	
65	1	1	1	1	1	1	1	0	1	1	1	0	1	1	1	1	1	1	1	1	1	1	0	0	1	21	84	
66	0	1	0	1	1	0	1	0	0	0	1	1	1	1	1	0	1	1	1	1	1	1	1	0	1	1	17	68
67	1	1	1	1	1	0	1	1	1	1	1	1	1	1	1	0	1	1	1	1	1	1	1	1	1	23	92	
68	1	0	1	1	1	1	1	1	0	0	1	1	1	1	0	0	1	1	1	1	0	1	1	1	1	19	76	
69	1	1	1	1	1	1	1	0	0	0	1	1	1	1	1	0	1	1	1	1	1	1	1	0	1	20	80	
70	1	1	1	1	1	0	0	1	1	1	1	1	1	0	1	1	1	1	1	1	0	1	0	1	1	20	80	
71	1	1	0	1	1	1	1	0	1	0	1	1	1	1	0	1	1	1	1	1	0	1	1	0	1	19	76	
72	1	1	0	1	1	1	1	1	0	0	0	1	1	0	1	1	1	1	1	1	1	0	0	1	1	1	18	72
73	1	1	0	1	1	0	1	0	0	0	0	1	1	0	1	0	0	0	1	1	1	0	1	0	1	13	52	
74	1	1	1	1	1	1	1	0	1	1	1	1	1	1	0	0	1	1	1	1	1	0	1	1	1	21	84	

Benar	31	30	25	28	34	21	31	24	18	18	25	29	32	23	16	23	34	33	35	35	18	24	19	22	30
Salah	6	7	12	9	3	16	6	13	19	19	12	8	5	14	21	14	3	4	2	2	19	13	18	15	7

Pretest Video

No Responden	1	2	3	4	5	6	7	8	9	10	11	12	13	14	15	16	17	18	19	20	21	22	23	24	25	Jumlah	Skor
1	1	1	0	1	0	1	1	0	1	0	1	1	1	1	0	1	1	1	1	1	0	0	0	0	1	16	64
2	1	1	0	1	1	0	1	0	0	0	0	0	0	0	0	0	0	1	1	0	1	0	1	0	1	10	40
3	1	1	0	1	1	1	0	1	1	0	0	1	1	1	0	1	1	1	1	1	1	1	1	0	1	19	76
4	1	1	0	0	1	0	1	1	0	1	1	1	1	0	0	0	1	1	1	1	1	1	0	0	1	16	64
5	1	1	1	1	1	1	0	0	0	1	1	1	1	1	1	1	1	1	1	1	1	1	1	1	1	22	88
6	1	1	0	0	1	0	1	0	1	1	1	1	1	1	0	1	1	1	1	1	1	1	1	0	0	18	72
7	1	1	1	1	1	0	1	1	0	1	0	1	1	0	1	0	1	0	0	1	1	0	0	0	1	15	60
8	1	1	1	0	1	0	0	0	0	1	1	0	1	0	0	0	1	1	1	1	1	0	1	1	0	14	56
9	1	1	0	1	1	0	1	1	1	1	0	1	1	1	1	1	1	1	1	1	1	0	1	0	1	20	80
10	1	1	1	1	1	1	1	1	0	0	1	0	1	1	0	0	1	1	1	1	1	1	1	0	1	19	76
11	0	0	1	0	0	0	1	0	0	1	1	1	0	1	1	0	0	1	1	1	0	1	0	1	0	12	48
12	1	1	1	0	1	0	1	1	1	0	0	1	1	1	0	0	1	1	1	1	1	0	1	1	1	18	72
13	1	1	0	0	1	1	1	0	0	1	1	1	1	1	0	1	1	1	1	1	1	1	1	0	0	18	72
14	1	1	1	1	1	1	1	0	1	0	0	1	1	1	0	1	1	1	1	1	1	1	1	1	1	21	84
15	0	1	1	1	1	0	1	0	1	0	1	0	1	0	0	1	1	1	1	1	1	1	1	0	1	17	68
16	1	1	1	1	1	0	1	0	0	0	1	1	1	1	0	1	1	1	1	1	1	1	1	0	1	19	76
17	1	1	0	0	1	0	1	1	0	1	1	1	1	1	0	1	1	1	1	1	0	0	0	0	1	16	64
18	1	1	0	0	1	1	0	1	1	0	1	0	1	1	0	1	1	1	1	1	0	0	0	0	0	14	56
19	1	1	1	0	1	1	0	1	0	1	0	1	1	1	1	1	1	1	1	1	0	0	0	1	0	17	68
20	1	1	0	1	1	0	1	1	1	1	1	1	1	1	1	1	0	0	1	1	1	1	1	0	1	20	80
21	1	1	0	0	1	0	1	1	0	0	1	1	1	1	1	1	1	1	1	1	1	1	1	0	1	19	76
22	1	1	1	1	1	1	0	1	1	1	1	0	1	1	0	1	1	1	1	1	1	1	1	0	1	21	84
23	1	1	1	1	1	0	1	1	0	0	0	1	1	0	1	0	0	1	1	1	1	0	0	0	0	14	56

24	0	1	1	1	0	1	1	1	0	1	1	1	1	1	0	0	1	1	1	1	1	1	0	1	0	18	72	
25	1	1	0	0	1	0	0	0	0	0	0	1	1	0	1	0	1	1	1	1	0	1	1	0	0	12	48	
26	1	1	0	0	1	1	0	0	1	1	0	0	0	1	0	1	1	1	1	0	0	0	0	0	0	11	44	
27	1	1	1	1	0	1	0	0	1	0	0	0	1	0	1	1	1	1	1	1	0	1	0	0	0	14	56	
28	1	1	1	1	1	0	1	1	0	0	0	1	1	1	0	1	1	1	1	1	1	1	1	1	0	0	18	72
29	1	1	0	1	1	0	1	1	1	1	0	0	1	0	0	1	1	1	1	1	1	1	1	1	0	18	72	
30	1	1	1	1	1	1	1	0	0	1	1	1	1	1	0	1	1	1	1	1	0	1	1	1	1	21	84	
31	1	1	0	1	1	1	1	1	0	0	1	1	1	1	1	1	1	1	1	1	1	0	1	1	0	20	80	
32	0	1	0	0	1	1	0	0	0	1	1	1	1	1	0	0	1	0	1	1	1	0	0	1	1	14	56	
33	1	1	1	1	1	0	1	1	0	0	1	1	1	1	0	0	0	0	0	1	1	1	0	0	1	15	60	
34	1	1	1	0	1	0	0	0	0	1	1	0	1	1	0	1	0	1	1	1	1	1	1	1	1	17	68	
35	1	1	1	1	1	0	1	0	0	1	1	1	1	1	1	1	1	1	1	1	1	1	0	1	1	21	84	
36	1	1	1	0	1	0	1	1	0	1	0	0	1	0	1	0	1	1	0	1	1	1	1	1	0	16	64	
37	1	0	0	1	1	1	0	1	1	1	0	1	1	1	1	0	1	1	1	1	0	1	0	0	1	17	68	

Benar	33	35	20	22	33	16	25	20	14	21	22	26	34	27	14	23	31	33	34	35	27	24	22	14	22
Salah	4	2	17	15	4	21	12	17	23	16	15	11	3	10	23	14	6	4	3	2	10	13	15	23	15

Persentase Hasil Pretest

No	Pernyataan	Leaflet				Video				Total			
		Benar		Salah		Benar		Salah		Benar		Salah	
1	Preeklamsia adalah penyakit yang kompleks pada kehamilan yang mengakibatkan efek serius pada ibu dan bayi	31	83.78%	6	16.22%	33	89.19%	4	10.81%	64	86.49%	10	13.51%
2	Tekanan darah tinggi merupakan penyebab utama terjadinya preeklamsia	30	81.08%	7	18.92%	35	94.59%	2	5.41%	65	87.84%	9	12.16%
3	Preeklamsia tidak akan menimbulkan peningkatan protein dalam urin/air seni	25	67.57%	12	32.43%	20	54.05%	17	45.95%	45	60.81%	29	39.19%
4	Preeklamsia hanya terjadi pada ibu hamil	28	75.68%	9	24.32%	22	59.46%	15	40.54%	50	67.57%	24	32.43%
5	Preeklamsia berpengaruh pada kesehatan ibu dan bayi	34	91.89%	3	8.11%	33	89.19%	4	10.81%	67	90.54%	7	9.46%
6	Ibu hamil dengan preeklamsia ditandai dengan tekanan darah yang terus menurun	21	56.76%	16	43.24%	16	43.24%	21	56.76%	37	50.00%	37	50.00%
7	Terjadinya pembengkakan pada kaki dan muka merupakan salah satu tanda ibu mengalami preeklamsia	31	83.78%	6	16.22%	25	67.57%	12	32.43%	56	75.68%	18	24.32%
8	Nyeri kepala, nyeri perut, serta adanya gangguan penglihatan bukan tanda dari preeklamsia	24	64.86%	13	35.14%	20	54.05%	17	45.95%	44	59.46%	30	40.54%
9	Tekanan darah tinggi disertai mual dan muntah pada ibu hamil bukan merupakan gejala preeklamsia	18	48.65%	19	51.35%	14	37.84%	23	62.16%	32	43.24%	42	56.76%
10	Preeklamsia tidak akan menyebabkan sesak pada ibu hamil	18	48.65%	19	51.35%	21	56.76%	16	43.24%	39	52.70%	35	47.30%
11	Ibu hamil dengan bayi kembar tidak akan menimbulkan preeklamsia	25	67.57%	12	32.43%	22	59.46%	15	40.54%	47	63.51%	27	36.49%

12	Obesitas atau kelebihan berat badan dapat menimbulkan preeklamsia	29	78.38%	8	21.62%	26	70.27%	11	29.73%	55	74.32%	19	25.68%
13	Ibu hamil berusia lebih dari 40 tahun berisiko terjadi preeklamsia	32	86.49%	5	13.51%	34	91.89%	3	8.11%	66	89.19%	8	10.81%
14	Ibu hamil dengan riwayat preeklamsia tidak akan mengalami preeklamsia pada kehamilan berikutnya	23	62.16%	14	37.84%	27	72.97%	10	27.03%	50	67.57%	24	32.43%
15	Kehamilan anak pertama merupakan faktor risiko terjadinya preeklamsia	16	43.24%	21	56.76%	14	37.84%	23	62.16%	30	40.54%	44	59.46%
16	Pemeriksaan kehamilan dilakukan hanya jika ibu memiliki keluhan	23	62.16%	14	37.84%	23	62.16%	14	37.84%	46	62.16%	28	37.84%
17	Ibu sebaiknya tidak melakukan olahraga apapun saat hamil	34	91.89%	3	8.11%	31	83.78%	6	16.22%	65	87.84%	9	12.16%
18	Untuk mencegah preeklamsia, ibu hamil tidak boleh melakukan aktivitas sama sekali	33	89.19%	4	10.81%	33	89.19%	4	10.81%	66	89.19%	8	10.81%
19	Banyak mengonsumsi minuman bersoda dan alkohol dapat berpengaruh buruk pada ibu hamil	35	94.59%	2	5.41%	34	91.89%	3	8.11%	69	93.24%	5	6.76%
20	Stres pada ibu hamil dapat meningkatkan tekanan darah yang menyebabkan preeklamsia	35	94.59%	2	5.41%	35	94.59%	2	5.41%	70	94.59%	4	5.41%
21	Ibu hamil yang didiagnosa preeklamsia memiliki risiko penyakit jantung pada masa mendatang	18	48.65%	19	51.35%	27	72.97%	10	27.03%	45	60.81%	29	39.19%
22	Preeklamsia tidak akan menimbulkan eklamsia/kejang pada ibu hamil	24	64.86%	13	35.14%	24	64.86%	13	35.14%	48	64.86%	26	35.14%
23	Preeklamsia dapat menimbulkan stroke pada ibu	19	51.35%	18	48.65%	22	59.46%	15	40.54%	41	55.41%	33	44.59%
24	Preeklamsia tidak akan menimbulkan erupsi plasenta/lepasnya ari-ari dari dinding rahim yang dapat mengakibatkan perdarahan	22	59.46%	15	40.54%	14	37.84%	23	62.16%	36	48.65%	38	51.35%
25	Preeklamsia dapat menimbulkan kematian pada ibu dan bayi	30	81.08%	7	18.92%	22	59.46%	15	40.54%	52	70.27%	22	29.73%

Posttest Leaflet

No Responden	1	2	3	4	5	6	7	8	9	10	11	12	13	14	15	16	17	18	19	20	21	22	23	24	25	Jumlah	Skor
38	1	1	0	0	1	1	1	1	1	1	0	1	1	1	1	1	1	1	0	1	1	1	1	0	1	20	80
39	1	1	0	1	1	1	1	1	0	1	1	1	1	0	1	1	1	0	1	1	0	1	1	1	1	20	80
40	1	1	0	1	1	1	1	0	1	1	1	1	1	1	1	1	1	1	1	1	1	1	1	1	1	23	92
41	1	1	1	1	1	1	1	1	0	0	1	0	1	1	1	1	1	1	1	1	1	1	1	0	1	21	84
42	1	1	1	1	1	1	1	0	1	1	0	1	1	1	1	1	1	1	1	1	1	1	1	1	1	23	92
43	1	1	1	1	1	1	1	1	1	1	1	1	1	1	1	1	1	1	1	1	1	1	1	1	1	25	100
44	1	1	0	1	1	1	1	1	1	1	1	1	1	1	0	1	1	1	1	1	0	1	1	1	0	21	84
45	1	1	1	1	1	1	1	1	0	1	1	1	1	1	1	1	1	1	1	1	1	0	1	1	1	23	92
46	1	1	1	1	1	0	1	1	1	1	0	0	1	0	1	0	1	1	1	1	1	1	1	1	1	20	80
47	1	1	1	1	1	1	1	0	1	1	1	1	1	1	1	1	1	1	1	1	1	1	1	1	1	24	96
48	1	1	1	1	1	0	1	0	0	1	1	1	1	1	1	0	1	1	0	1	1	0	0	0	0	16	64
49	1	1	1	0	1	1	1	1	1	1	1	1	1	1	1	1	1	1	1	1	1	1	1	1	1	24	96
50	1	1	1	1	1	1	1	1	0	1	1	1	1	1	1	0	1	1	1	1	1	1	1	1	1	23	92
51	1	1	1	1	1	1	1	0	1	1	1	1	1	1	1	1	1	1	1	1	1	1	1	1	0	23	92
52	1	1	1	1	1	1	1	1	0	1	1	1	1	0	0	1	1	1	1	1	1	1	1	1	1	22	88
53	1	1	1	1	1	1	1	1	1	1	1	1	0	0	1	1	1	1	1	1	1	1	1	0	1	22	88
54	1	1	1	1	1	1	1	1	1	1	1	1	1	1	0	1	1	1	1	1	1	1	1	1	1	24	96
55	1	1	1	1	1	0	1	1	1	1	1	1	1	1	1	1	1	1	1	1	1	1	1	1	1	24	96
56	1	1	0	1	1	1	1	1	0	1	0	1	1	0	1	1	1	1	0	1	1	1	1	0	1	19	76
57	1	1	1	1	1	0	1	1	0	0	1	1	1	0	1	0	1	1	1	1	1	1	0	1	1	19	76
58	1	1	1	1	1	1	1	1	1	1	1	1	1	1	1	1	1	1	1	1	1	1	1	1	1	25	100

22	1	1	1	1	1	1	1	0	0	1	1	1	1	1	1	1	1	1	1	1	1	1	1	1	23	92	
23	1	1	0	1	1	0	1	0	0	1	1	1	1	1	0	0	0	0	1	1	1	1	1	0	0	15	60
24	1	1	1	1	1	1	1	1	1	1	1	1	1	1	1	1	1	1	1	1	1	1	1	1	25	100	
25	1	1	0	1	1	1	1	1	1	1	1	1	1	1	1	1	1	1	1	1	1	1	1	1	24	96	
26	1	1	0	0	1	1	0	1	1	1	1	1	1	1	0	1	1	1	1	1	0	1	1	1	0	19	76
27	1	1	1	1	1	1	1	1	1	1	1	1	1	1	1	1	1	1	1	1	1	1	1	0	1	24	96
28	1	1	1	1	1	1	1	1	1	1	1	1	1	1	1	1	1	1	1	1	1	1	1	0	1	24	96
29	1	1	1	1	1	1	1	1	1	1	1	1	1	0	0	1	1	1	1	1	1	1	1	1	1	23	92
30	1	1	1	1	1	1	1	1	1	1	1	1	1	0	1	1	1	1	1	1	1	1	1	1	1	24	96
31	1	1	0	1	1	1	1	1	1	1	1	1	1	1	1	1	0	1	1	1	1	0	1	1	1	22	88
32	1	1	1	1	1	1	1	0	0	1	0	1	1	1	1	0	1	1	1	1	1	1	1	0	1	20	80
33	1	1	0	1	1	0	0	0	1	1	1	1	0	0	1	0	1	1	1	1	1	0	0	0	1	15	60
34	1	1	1	1	1	1	1	1	0	1	1	1	1	1	1	1	1	1	1	1	1	1	1	0	1	23	92
35	1	1	1	1	1	1	1	1	1	1	1	1	1	1	1	1	1	1	1	1	1	1	1	1	1	25	100
36	1	1	1	1	1	1	1	1	0	1	1	1	1	1	0	0	1	1	1	1	1	1	1	0	1	21	84
37	1	1	1	1	1	1	1	1	1	1	1	1	1	1	1	0	1	1	1	1	1	1	1	1	1	24	96

Benar	37	37	23	32	37	31	35	25	23	32	32	34	36	30	30	27	34	35	37	37	35	32	35	23	33
Salah	0	0	14	5	0	6	2	12	14	5	5	3	1	7	7	10	3	2	0	0	2	5	2	14	4

Persentase Hasil *Posttest*

No	Pernyataan	Leaflet				Video				Total			
		Benar		Salah		Benar		Salah		Benar		Salah	
1	Preeklamsia adalah penyakit yang kompleks pada kehamilan yang mengakibatkan efek serius pada ibu dan bayi	36	97.30%	1	2.70%	37	100.00%	0	0.00%	73	98.65%	1	1.35%
2	Tekanan darah tinggi merupakan penyebab utama terjadinya preeklamsia	37	100.00%	0	0.00%	37	100.00%	0	0.00%	74	100.00%	0	0.00%
3	Preeklamsia tidak akan menimbulkan peningkatan protein dalam urin/air seni	30	81.08%	7	18.92%	23	62.16%	14	37.84%	53	71.62%	21	28.38%
4	Preeklamsia hanya terjadi pada ibu hamil	34	91.89%	3	8.11%	32	86.49%	5	13.51%	66	89.19%	8	10.81%
5	Preeklamsia berpengaruh pada kesehatan ibu dan bayi	37	100.00%	0	0.00%	37	100.00%	0	0.00%	74	100.00%	0	0.00%
6	Ibu hamil dengan preeklamsia ditandai dengan tekanan darah yang terus menurun	32	86.49%	5	13.51%	31	83.78%	6	16.22%	63	85.14%	11	14.86%
7	Terjadinya pembengkakan pada kaki dan muka merupakan salah satu tanda ibu mengalami preeklamsia	36	97.30%	1	2.70%	35	94.59%	2	5.41%	71	95.95%	3	4.05%
8	Nyeri kepala, nyeri perut, serta adanya gangguan penglihatan bukan tanda dari preeklamsia	31	83.78%	6	16.22%	25	67.57%	12	32.43%	56	75.68%	18	24.32%

9	Tekanan darah tinggi disertai mual dan muntah pada ibu hamil bukan merupakan gejala preeklamsia	27	72.97%	10	27.03%	23	62.16%	14	37.84%	50	67.57%	24	32.43%
10	Preeklamsia tidak akan menyebabkan sesak pada ibu hamil	34	91.89%	3	8.11%	32	86.49%	5	13.51%	66	89.19%	8	10.81%
11	Ibu hamil dengan bayi kembar tidak akan menimbulkan preeklamsia	33	89.19%	4	10.81%	32	86.49%	5	13.51%	65	87.84%	9	12.16%
12	Obesitas atau kelebihan berat badan dapat menimbulkan preeklamsia	35	94.59%	2	5.41%	34	91.89%	3	8.11%	69	93.24%	5	6.76%
13	Ibu hamil berusia lebih dari 40 tahun berisiko terjadi preeklamsia	35	94.59%	2	5.41%	36	97.30%	1	2.70%	71	95.95%	3	4.05%
14	Ibu hamil dengan riwayat preeklamsia tidak akan mengalami preeklamsia pada kehamilan berikutnya	26	70.27%	11	29.73%	30	81.08%	7	18.92%	56	75.68%	18	24.32%
15	Kehamilan anak pertama merupakan faktor risiko terjadinya preeklamsia	34	91.89%	3	8.11%	30	81.08%	7	18.92%	64	86.49%	10	13.51%
16	Pemeriksaan kehamilan dilakukan hanya jika ibu memiliki keluhan	29	78.38%	8	21.62%	27	72.97%	10	27.03%	56	75.68%	18	24.32%
17	Ibu sebaiknya tidak melakukan olahraga apapun saat hamil	36	97.30%	1	2.70%	34	91.89%	3	8.11%	70	94.59%	4	5.41%
18	Untuk mencegah preeklamsia, ibu hamil tidak boleh melakukan aktivitas sama sekali	34	91.89%	3	8.11%	35	94.59%	2	5.41%	69	93.24%	5	6.76%
19	Banyak mengonsumsi minuman bersoda dan alkohol dapat berpengaruh buruk pada ibu hamil	33	89.19%	4	10.81%	37	100.00%	0	0.00%	70	94.59%	4	5.41%

20	Stres pada ibu hamil dapat meningkatkan tekanan darah yang menyebabkan preeklamsia	37	100.00%	0	0.00%	37	100.00%	0	0.00%	74	100.00%	0	0.00%
21	Ibu hamil yang didiagnosa preeklamsia memiliki risiko penyakit jantung pada masa mendatang	33	89.19%	4	10.81%	35	94.59%	2	5.41%	68	91.89%	6	8.11%
22	Preeklamsia tidak akan menimbulkan eklamsia/kejang pada ibu hamil	35	94.59%	2	5.41%	32	86.49%	5	13.51%	67	90.54%	7	9.46%
23	Preeklamsia dapat menimbulkan stroke pada ibu	33	89.19%	4	10.81%	35	94.59%	2	5.41%	68	91.89%	6	8.11%
24	Preeklamsia tidak akan menimbulkan erupsi plasenta/lepasnya ari-ari dari dinding rahim yang dapat mengakibatkan perdarahan	30	81.08%	7	18.92%	23	62.16%	14	37.84%	53	71.62%	21	28.38%
25	Preeklamsia dapat menimbulkan kematian pada ibu dan bayi	31	83.78%	6	16.22%	33	89.19%	4	10.81%	64	86.49%	10	13.51%

Kelompok Leaflet		
Pretest	Posttest	Kenaikan
80	80	0
76	80	4
76	92	16
56	84	28
68	92	24
76	100	24
60	84	24
76	92	16
64	80	16
72	96	24
48	64	16
60	96	36
68	92	24
64	92	28
76	88	12
84	88	4
92	96	4
52	96	44
48	76	28
68	76	8
96	100	4
44	92	48
64	44	-20
76	96	20
76	100	24
88	92	4
60	92	32
84	100	16
68	96	28
92	100	8
76	96	20
80	100	20
80	96	16
76	100	24
72	96	24
52	68	16
84	100	16

Kelompok Video		
Pretest	Posttest	Kenaikan
64	96	32
40	52	12
76	88	12
64	96	32
88	100	12
72	96	24
60	84	24
56	72	16
80	68	-12
76	96	20
48	72	24
72	72	0
72	96	24
84	84	0
68	84	16
76	100	24
64	76	12
56	96	40
68	96	28
80	88	8
76	92	16
84	92	8
56	60	4
72	100	28
48	96	48
44	76	32
56	96	40
72	96	24
72	92	20
84	96	12
80	88	8
56	80	24
60	60	0
68	92	24
84	100	16
64	84	20
68	96	28

Lampiran 16

Uji Normalitas

One-Sample Kolmogorov-Smirnov Test

		Kenaikan Pengetahuan dengan Leaflet	Kenaikan Pengetahuan dengan Video
N		37	37
Normal Parameters ^{a,b}	Mean	18,3784	18,9189
	Std. Deviation	12,70029	12,45966
Most Extreme Differences	Absolute	,155	,118
	Positive	,116	,098
	Negative	-,155	-,118
Kolmogorov-Smirnov Z		,946	,716
Asymp. Sig. (2-tailed)		,333	,684

a. Test distribution is Normal.

b. Calculated from data.

Lampiran 17

Paired Samples Statistics

		Mean	N	Std. Deviation	Std. Error Mean
Pair 1	Pretest_Leaflet	71,1351	37	12,96611	2,13162
	Posttest_Leaflet	89,5135	37	12,01301	1,97493
Pair 2	Pretest_Video	67,7838	37	12,10862	1,99064
	Posttest_Video	86,7027	37	12,68609	2,08558

Paired Samples Test

		Paired Differences					t	df	Sig. (2-tailed)
		Mean	Std. Deviation	Std. Error Mean	95% Confidence Interval of the Difference				
					Lower	Upper			
Pair 1	Pretest_Leaflet - Posttest_Leaflet	-18,37838	12,70029	2,08791	-22,61286	-14,14389	-8,802	36	,000
Pair 2	Pretest_Video - Posttest_Video	-18,91892	12,45966	2,04836	-23,07318	-14,76466	-9,236	36	,000

Lampiran 18

Group Statistics

Kelompok		N	Mean	Std. Deviation	Std. Error Mean
Kenaikan	Leaflet	37	18,3784	12,70029	2,08791
	Video	37	18,9189	12,45966	2,04836

Independent Samples Test

		Levene's Test for Equality of Variances		t-test for Equality of Means						
		F	Sig.	t	df	Sig. (2-tailed)	Mean Difference	Std. Error Difference	95% Confidence Interval of the Difference	
									Lower	Upper
Kenaikan	Equal variances assumed	,040	,842	-,185	72	,854	-,54054	2,92492	-6,37126	5,29018
	Equal variances not assumed			-,185	71,974	,854	-,54054	2,92492	-6,37130	5,29021

Lampiran 19

Hasil Evaluasi Media *Leaflet*

No.	Pertanyaan	Ya	Tidak
1	Materi pada leaflet menarik	37 responden	0 responden
2	Materi pada leaflet mudah dipahami	37 responden	0 responden
3	Bahasa yang digunakan dalam leaflet dapat dimengerti	37 responden	0 responden
4	Tulisan dalam leaflet dapat terbaca dengan jelas	37 responden	0 responden
5	Materi yang disampaikan penting untuk diketahui	37 responden	0 responden
6	Materi pada leaflet perlu disampaikan pada ibu hamil	37 responden	0 responden

Hasil Evaluasi Media Video

No.	Pertanyaan	Ya	Tidak
1	Video edukasi yang diputar menarik	37 responden	0 responden
2	Penjelasan dalam video mudah dipahami	37 responden	0 responden
3	Bahasa dalam video dapat dimengerti	37 responden	0 responden
4	Tulisan dalam video dapat terbaca dengan jelas	37 responden	0 responden
5	Materi yang disampaikan penting untuk diketahui	37 responden	0 responden
6	Materi pada video perlu disampaikan pada ibu hamil	37 responden	0 responden

Lampiran 20

CURICULUM VITAE



Biodata Umum	
Nama	Arien Dwi Puteri
Tempat dan Tanggal Lahir	Sukabumi, 22 Agustus 1996
Jenis Kelamin	Perempuan
No. Hp	085723945430
Email	ariendwi108@gmail.com
Agama	Islam
Alamat	Kp. Salagedang RT 01 RW 07 Desa/Kecamatan Warungkiara Kabupaten Sukabumi Jawa Barat

Riwayat Pendidikan		
Pendidikan	Nama Institusi	Tahun
Sekolah Dasar	SDN 1 Warungkiara	2002-2008
Sekolah Menengah Pertama	SMPN 1 Warungkiara	2008-2011
Sekolah Menengah Atas	SMAN 1 Sukaraja	2011-2014
Perguruan Tinggi	Fakultas Keperawatan UNPAD	2014-2018

Pengalaman Organisasi	
Nama Organisasi	Tahun
Rohis Quwwatul Azam FKep Unpad	2014-2015
BEM KEMA Fkep Unpad	2014-2015
HMI Cabang Jatinangor-Sumedang	2015-2018
Lingkung Seni Sunda Unpad	2016-2018